

UNITED ARAB EMIRATES
MINISTRY OF JUSTICE



الإمارات العربية المتحدة
وزارة العدل

خدمة شهادة لمن يهمله الأمر

نظام المحامي الذكي

دليل المستخدم

الإصدار الرابع

تقديم طلب جديد

خطوات التقديم على الخدمة:

الطريقة الأولى

صفحة وزارة العدل متاحة عبر الرابط التالي: [اضغط هنا](#)

نختار الخدمات الالكترونية ← الأنظمة الالكترونية ← نظام المحامي الذكي

The screenshot shows the website of the Ministry of Justice of the United Arab Emirates. The header includes the national emblem and the text 'الإمارات العربية المتحدة وزارة العدل'. A search bar is located in the top right. The main navigation menu includes 'عن الوزارة', 'القوانين والتشريعات', 'الخدمات الإلكترونية', 'المشاركة الرقمية', 'البيانات المفتوحة', 'المركز الإعلامي', and 'الدعاء الاصطناعي'. The 'الخدمات الإلكترونية' menu is expanded, showing a list of services. 'نظام المحامي الذكي' is highlighted with a red box. Other services listed include 'المكتبة القانونية الرقمية', 'المستشار القانوني الافتراضي', 'الدراسات والأبحاث', 'مجلة الميزان', 'الدراسات القضائية', 'بوابة التشريعات', 'مخرجات مؤتمرات معهد التدريب القضائي', 'الأدلة الإرشادية', 'متحف الابتكار الافتراضي', 'الأدلة القانونية', 'المكتبة المرئية', 'دليل الخدمات', 'الدخول لبوابة الجلسات / الاجتماعات المرئية', 'وعد حكومة دولة الإمارات لخدمات المستقبل', 'تقنيات التلعيب', 'خدمات أخرى', 'خدمات مشتركة', 'الدعم الفني', and 'الدليل الإرشادي لاستخدام برنامج الاتصال Microsoft Teams'.

تظهر الصفحة التالية:

The screenshot shows the landing page for the 'System of the Smart Lawyer'. The page title is 'نظام المحامي الذكي'. Below the title, there are two bullet points: 'للاطلاع على الدليل الإرشادي لمزاولة مهنة المحاماة اضغط هنا' and 'للدخول إلى نظام المحامي الذكي اضغط هنا'. The page is divided into four main sections, each with a title and a 'المزيد' (More) link: 'الأنظمة الإلكترونية', 'وعد حكومة دولة الإمارات لخدمات المستقبل', 'الدخول لبوابة الجلسات / الاجتماعات المرئية', and 'دليل الخدمات'.

في حال الرغبة في تقديم على خدمات نظام المحامي الذكي نضغط على زر " اضغط هنا" ، فيتم الانتقال إلى البوابة الموحدة لتسجيل الدخول بالهوية الرقمية.

البوابة الموحدة للخدمات الإلكترونية

بدأ الدخول بالهوية الرقمية

تسجيل الدخول بالهوية الرقمية

هوية رقمية موحدة ومعتمدة لجميع المواطنين والمقيمين والزوار

لمزيد من المعلومات يرجى الاطلاع على دليل الاستخدام من **هنا**

لا أستطيع الدخول بالهوية الرقمية وأرغب بتقديم طلب استثناء مؤقت للدخول من خلال حسابي المسجل

الطريقة الثانية

صفحة وزارة العدل المتاحة عبر الرابط التالي: [اضغط هنا](#)

نختار الخدمات الالكترونية ← دليل الخدمات

الإمارات العربية المتحدة
وزارة العدل

البحث في الموقع

عن الوزارة | الفوانين والتشريعات | الخدمات الإلكترونية | المشاركة الرقمية | البيانات المفتوحة | المركز الإعلامي | الذكاء الاصطناعي

دليل الخدمات

مكتبة القانونية الرقمية
المستشار القانوني الافتراضي
الدراسات والأبحاث
مجلة الميزان
الدراسات القضائية
بوابة التشريعات
مخرجات مؤتمرات معهد التدريب القضائي
الأدلة الإرشادية
متحف الابتكار الافتراضي
الأدلة القانونية
المكتبة المرئية

الأنظمة الإلكترونية
نظام الاعتراض الضريبي
نظام المحامي الذكي
نظام الزواج
نظام رد الإبرادات الالكتروني
نظام الكاتب العدل الإلكتروني
نظام رفع الدعاوى الإلكتروني
نظام التوثيق الالكتروني
نظام إدارة المترجمين
الاستشارات الأسرية
نظام إدارة الخبراء
نظام التصديقات الإلكتروني

وعد حكومة دولة الإمارات لخدمات المستقبل

الدخول لبوابة الجلسات / الاجتماعات المرئية

تقنيات التعليب

خدمات أخرى

خدمات مشتركة

الدليل الإرشادي لاستخدام برنامج الاتصال Microsoft Teams

نظام المحامي الذكي

- للاطلاع على الدليل الإرشادي لمزاولة مهنة المحاماة اضغط هنا
- للدخول إلى نظام المحامي الذكي اضغط هنا

الأنظمة الإلكترونية

المزيد <

وعد حكومة دولة الإمارات لخدمات المستقبل

المزيد <

الدخول لبوابة الجلسات / الاجتماعات المرئية

المزيد <

دليل الخدمات

المزيد <

نكتب اسم الخدمة في حقل البحث

دليل الخدمات



شهادة

كل الخدمات الأفراد الأعمال الحكومية

طلب اشهار اسلام

خدمة اصدار شهادة اشهار الاسلام
للمسلمين الجدد

ابدأ الخدمة <

طلب إصدار شهادة لمن يهّمه الأمر في المحاكم

هي خدمة طلب شهادة لمن يهّمه الأمر أثناء
تداول الدعوى لإثبات وجود أو عدم وجود...

ابدأ الخدمة <

إصدار شهادة من واقع السجلات

تتيح هذه الخدمة للمتعامل طلب الحصول
على محرر رسمي يحتوي على معلومات عن...

ابدأ الخدمة <

طلب إصدار شهادة لمن يهّمه الامر للخدمات القانونية

تتيح هذه الخدمة اصدار شهادة بناء على
طلب المحامي للجهة المختصة

ابدأ الخدمة <

إصدار شهادة لمن يهّمه الامر في النيابة

نضغط بدء الخدمة، يتم الانتقال الى البوابة الموحدة للخدمات الالكترونية لتسجيل الدخول عبر الهوية الرقمية.

تفاصيل الخدمات الإلكترونية

ابدأ الخدمة <



طلب اصدار شهادة لمن يهमे الامر للخدمات القانونية

نبذة عن الخدمة

تتيح هذه الخدمة اصدار شهادة بناء على طلب المحامي للجهة المختصة للوصول الى الخدمة اضغط هنا

كود الخدمة

121-059-008-000

QR كود



خطوات الخدمة

نضغط بدء الخدمة، يتم الانتقال الى البوابة الموحدة للخدمات الالكترونية لتسجيل الدخول عبر الهوية الرقمية.

البوابة الموحدة للخدمات الإلكترونية

بدأ الدخول بالهوية الرقمية

تسجيل الدخول بالهوية الرقمية

هوية رقمية موحدة ومعتمدة لجميع المواطنين والمقيمين والزوار

لمزيد من المعلومات يرجى الاطلاع على دليل

الاستخدام من هنا

لا أستطيع الدخول بالهوية الرقمية وأرغب بتقديم

طلب استثناء مؤقت للدخول من خلال حسابي

المسجل

الطريقة الثالثة

من صفحة وزارة العدل المتاحة عبر الرابط التالي: [اضغط هنا](#)

نختار تسجيل الدخول – بوابة خدمات الوزارة الموحدة



البوابة الموحدة للخدمات الإلكترونية

بدأ الدخول بالهوية الرقمية

تسجيل الدخول بالهوية الرقمية

هوية رقمية موحدة ومعتمدة لجميع المواطنين والمقيمين والزوار

لمزيد من المعلومات يرجى الاطلاع على دليل الاستخدام من [هنا](#)

لا أستطيع الدخول بالهوية الرقمية وأرغب بتقديم طلب استثناء مؤقت للدخول من خلال حسابي المسجل

يقوم المتعامل بالضغط على قائمة الخدمات








يتم الضغط على التقديم على خدمات المهنة القانونية

قائمة الخدمات

خدمات قيد وتداول الدعاوى القضائية خدمات الأحوال الشخصية خدمات كاتب العدل والتصديقات خدمات أخرى

البحث في البيانات عن طريق كلمة رئيسية مسح

من خدمات المهنة القانونية نختار الخدمة المطلوبة

 <p>قيد محامي متدرب</p> <p><input type="checkbox"/></p> <p><input type="button" value="تقديم >>"/></p>	 <p>طلب الحصول على إذن الترافع في قضية معينة</p> <p><input type="checkbox"/></p> <p><input type="button" value="تقديم >>"/></p>	 <p>طلب تجديد قيد محامي</p> <p><input type="checkbox"/></p> <p><input type="button" value="تقديم >>"/></p>	 <p>اصدار شهادة لمن يهغه الامر للخدمات القانونية</p> <p><input type="checkbox"/></p> <p><input type="button" value="تقديم >>"/></p>
 <p>طلب نقل قيد مندوب محامي</p> <p><input type="checkbox"/></p> <p><input type="button" value="تقديم >>"/></p>	 <p>طلب تغيير مكتب المحاماة للتدريب</p> <p><input type="checkbox"/></p> <p><input type="button" value="تقديم >>"/></p>	 <p>طلب تأجيل فترة التدريب</p> <p><input type="checkbox"/></p> <p><input type="button" value="تقديم >>"/></p>	 <p>طلب تمديد فترة التدريب العملي</p> <p><input type="checkbox"/></p> <p><input type="button" value="تقديم >>"/></p>

تظهر شاشة تقديم الطلب:

- يتم اختيار الجهة المعنية بالشهادة (عام / محاكم دبي)

الجهة المعنية بالشهادة

محاكم دبي عام

لمن يهغه الأمر

- يتم إضافة تفاصيل الطلب:

يتم إضافة المرفقات اللازمة:

+ إضافة مرفق جديد
المرفقات

* : الحقل مطلوب (حجم الملف: لا يزيد عن 5 ميغا بايت - نوع الملف PDF, PNG, JPG)

اسم الملف	تحميل	القالب	الإجراءات
* طلب رسالة من المكتب تفيد بالجهة المراد توجيه الشهادة لها	اختيار الملف		
* صورة من بطاقة المحامي	اختيار الملف		
* صورة من بطاقة الهوية	اختيار الملف		

- يتم الضغط على قبول الشروط والاحكام، يليها الضغط على زر "ارسال".

قبول الشروط والأحكام

إرسال

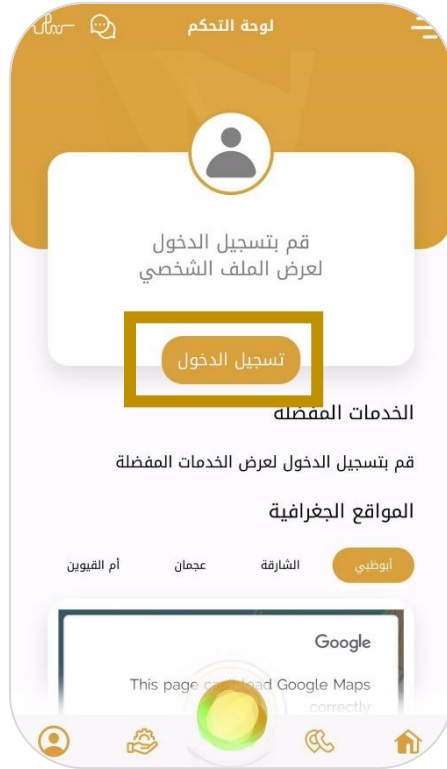
ملاحظة: الإجراءات والخطوات تنطبق على مختلف قنوات تقديم الخدمة.

❖ التقديم على الخدمات من خلال تطبيق الهاتف المحمول الخاص بوزارة العدل

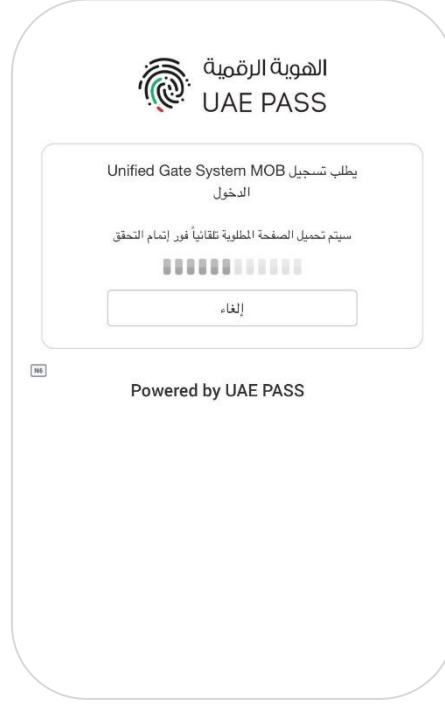
يمكن تحميل التطبيق من موقع وزارة العدل



بعد تثبيت التطبيق على الهاتف المحمول بنجاح، يتم الضغط على تسجيل الدخول



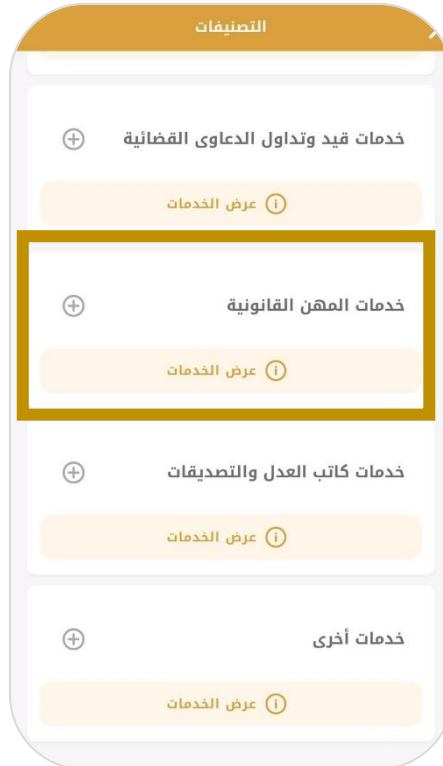
يتم تسجيل الدخول عن طريق الهوية الرقمية، يصل اشعار الى تطبيق الهاتف المحمول في تطبيق الهوية الرقمية على الهاتف المحمول، ويتم التأكيد،



تظهر لوحة التحكم الخاصة بالمستخدم، يتم الضغط على "خدماتي"



-يتم اختيار خدمات المهن القانونية



يتم اختيار خدمة اصدار شهادة لمن يهمله الامر للخدمات القانونية:

خدمات المهن القانونية

اصدار شهادة لمن يهمله الامر للخدمات القانونية

☆ معلومات ① ابدأ

قيد محامي غير مشغول

☆ معلومات ① ابدأ

طلب إضافة درجة ترافع (للعليا)

☆ معلومات ① ابدأ

قيد مترجم قانوني

☆ معلومات ① ابدأ

تجديد قيد مترجم قانوني

☆ معلومات ① ابدأ

قيد خبير

☆ معلومات ① ابدأ

تظهر شاشة تقديم الطلب ويتم تحديد الجهة المعنية بالشهادة وإضافة تفاصيل الطلب:

شهادة لمن يهمله الامر

دليل الخدمة

الجهة المعنية بالشهادة

محاكم دبي عام

لمن يهمله الامر

تفاصيل الطلب (معلومات اختيارية ترغب بإرسالها إلى الموظف)

S I B

يتم إضافة جميع المرفقات اللازمة و ثم قبول الشروط والاحكام، يليها ارسال الطلب.

إضافة مرفق جديد + المرفقات

(حجم الملف: لا يزيد عن 5 ميغا بايت - نوع الملف: PDF, PNG, JPG)
* : الحقل مطلوب

اسم الملف	تحميل	القالب الإجراءات
* طلب رسالة من المكتب تفيد بالجهة المراد توجيه الشهادة لها	اختيار الملف	
* صورة من بطاقة المحامي	اختيار الملف	
* صورة من بطاقة الهوية	اختيار الملف	

قبول الشروط والأحكام

إرسال