

UNITED ARAB EMIRATES  
MINISTRY OF JUSTICE



الإمارات العربية المتحدة  
وزارة العدل

## الكاتب العدل الإلكتروني

دليل المستخدم

1.....	الكاتب العدل الالكتروني.....
15.....	خدمة تحرير وتوثيق العقود والمحركات.....
40.....	خدمة إلغاء العقود والمحركات.....
58.....	اصدار صورة طبق الأصل عن محرر سابق.....
67.....	تقديم طلب اصدار صورة طبق الصل عن محرر سابق رقمياً:.....
77.....	خدمة طلب الصيغة التنفيذية على محرر.....
91.....	خدمة إصدار شهادة من واقع السجلات.....
105.....	خدمة طلب انتقال الكاتب العدل.....
4.....	لوحة التحكم للمتعامل.....

## مقدمة:

نظام الكاتب العدل هو منظومة رقمية متكاملة تُعنى بإدارة وتوثيق مختلف المحررات القانونية والمعاملات الرسمية، بما يشمل إصدار الوكالات، العقود، الإقرارات، والتصديقات، وفق إجراءات قانونية معتمدة تضمن صحة البيانات وحجيتها القانونية. يهدف النظام إلى تمكين تقديم الخدمات بشكل إلكتروني سلس وآمن، بدءًا من تسجيل الدخول عبر الهوية الرقمية، وتقديم الطلبات، وإرفاق المستندات، وصولًا إلى الدفع والتوقيع الرقمي وإصدار المحرر الموثق إلكترونيًا. كما يدعم النظام التكامل مع الجهات الحكومية ذات العلاقة، ويوفّر آليات رقابة وتدقيق متقدمة، مما يسهم في تسريع الإجراءات، تقليل البيروقراطية، وتعزيز الثقة والشفافية في المعاملات القانونية.

# لوحة التحكم للمتعامل

إظهار الفلاتر طلبات الشكاوى إنشاء طلب جديد لوحة التحكم

منجزة	الدفع	المقابلة	قيد المراجعة	مسودة
✓ 12	متأخر 4	متأخر 11	✍ 17	📄 31

رقم الهاتف	البريد الإلكتروني	الاسم	رقم الوثيقة	رقم الطلب
<input type="text"/>	<input type="text"/>	<input type="text"/>	<input type="text"/>	<input type="text"/>

### 7672 إلغاء العقود والمدررات

حالة الطلب مرفوض 50%

تاريخ التقديم 2021-06-03

- إخطار عدلي بالوفاء
- إخطار عدلي
- علي محمد
- 00971506059377
- eli.992@outlook.com
- 2021-06-06

### 8525 إلغاء العقود والمدررات

حالة الطلب مرفوض 50%

تاريخ التقديم 2021-06-08

- إخطار عدلي بعزل المقاول
- إخطار عدلي
- علي محمد
- 00971506059377
- eli.992@outlook.com
- 2021-06-10

### 9109 إلغاء العقود والمدررات

حالة الطلب مرفوض 50%

تاريخ التقديم 2021-06-10

- إخطار عدلي بالوفاء
- إخطار عدلي
- علي محمد
- 00971506059377
- eli.992@outlook.com
- 2021-06-14

### 10401 تحرير وتوثيق العقود والمدررات

حالة الطلب مرفوض 50%

تاريخ التقديم 2021-06-17

- عقد بيع المؤسسة الفردية
- عقد
- علي محمد
- 00971506059377
- eli.992@outlook.com
- 2021-06-24

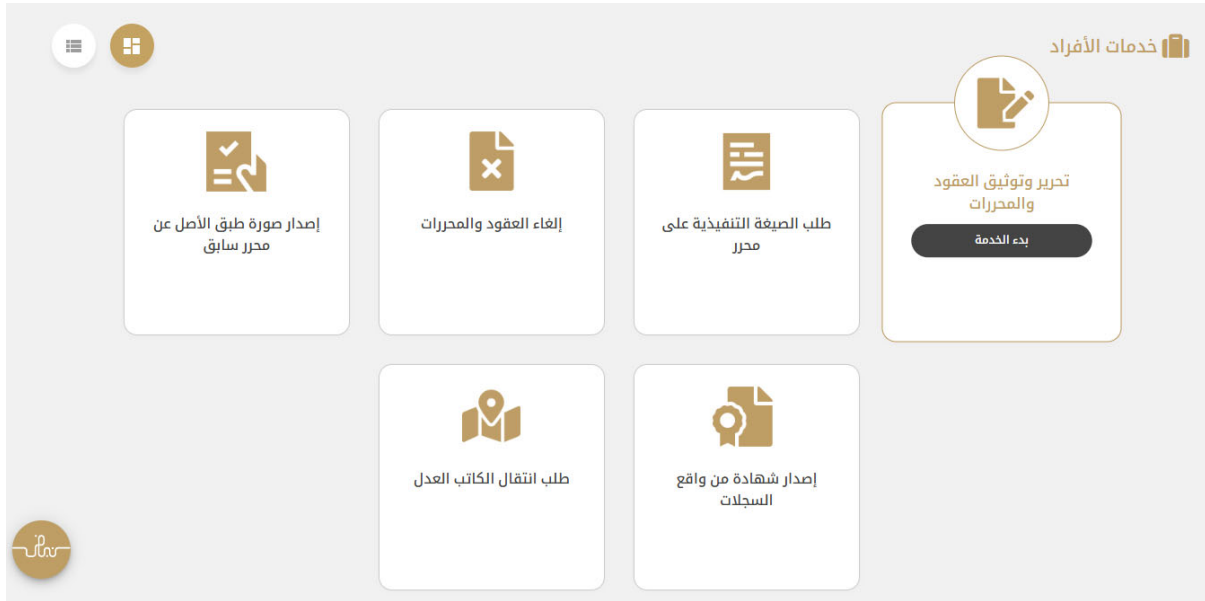
- 1- القسم الأول يعرض الفلاتر التي تمثل المراحل التي يمر بها الطلب
- 2- القسم الثاني يتضمن حقول متقدمة للبحث عن طلب معين
- 3- القسم الثالث يعرض قائمة الطلبات التي قدمها المتعامل مع إشارة واضحة لكل تفاصيلها (نوع الطلب - نسبة الإنجاز - المرحلة...)
- 4- يمكن بدء تقديم طلب جديد بالضغط على زر (إنشاء طلب جديد)

# القائمة الجانبية في صفحة المتعامل



1- إدارة الطلبات: تظهر فيها لوحة التحكم الأساسية للمتعامل

2- إدارة الخدمات: تعرض قائمة الخدمات المتوفرة في النظام



### 3- إدارة الدفعات

إمكانية الاستعلام عن أي دفعة ومعرفة حالتها وقيمتها

دفعاتي

من تاريخ: 07-04-2026  
إلى تاريخ: 07-04-2026

رقم الطلب:   
رقم الفاتورة:

نوع محاولة الدفع:   
الكل:

لا يوجد بيانات للعرض

عدد الأسطر في الصفحة: 0 من 0-0 20

4- العودة الى البوابة الموحدة تمكن المتعامل من العودة للبوابة الموحدة التي تشمل كافة الخدمات

التي تقدمها وزارة العدل للمتعاملين

## تقديم المعاملات

يمكن التقديم على خدمات الكاتب العدل بثلاث طرق كما يلي:

### الطريقة الأولى

من البوابة الموحدة المتاحة عبر الرابط التالي [اضغط هنا](#)

يقوم المتعامل بتسجيل الدخول بالهوية الرقمية

### البوابة الموحدة للخدمات الإلكترونية

بدأ الدخول بالهوية الرقمية

تسجيل الدخول بالهوية الرقمية

هوية رقمية موحدة ومعتمدة لجميع المواطنين والمقيمين والزوار

لمزيد من المعلومات يرجى الاطلاع على دليل الاستخدام من [هنا](#)

لا أستطيع الدخول بالهوية الرقمية وأرغب بتقديم طلب استثناء مؤقت للدخول من خلال حسابي المسجل

يقوم المتعامل بالضغط على قائمة الخدمات

تصفح القائمة طلباتي قائمة الخدمات تعديل الملف الشخصي جواد قفطان عزام التفضيلات

### قائمة الخدمات

خدمات قيد وتداول الدعاوى القضائية خدمات الأحوال الشخصية خدمات المهن القانونية خدمات كاتب العدل والتصديقات خدمات أخرى

البحث في البيانات عن طريق كلمة رئيسية مسح

خدمات كاتب العدل والتصديقات

يتم الضغط على التقديم على خدمات الكاتب العدل والتصديقات

التفضيلات تعديل الملف الشخصي جواد قسطن عزام قائمة الخدمات طلباتي [تصفح القائمة](#)

## قائمة الخدمات

خدمات أخرى **خدمات كاتب العدل والتصديقات** خدمات المهن القانونية خدمات الأحوال الشخصية خدمات قيد وتداول الدعاوى القضائية

البحث في البيانات عن طريق كلمة رئيسية [مسح](#)

خدمات كاتب العدل والتصديقات

من خدمات الكاتب العدل والتصديقات نختار الخدمة المطلوبة:

## قائمة الخدمات

خدمات أخرى **خدمات كاتب العدل والتصديقات** خدمات المهن القانونية خدمات الأحوال الشخصية خدمات قيد وتداول الدعاوى القضائية

البحث في البيانات عن طريق كلمة رئيسية [مسح](#)

### خدمات كاتب العدل والتصديقات

 طلب انتقال الكاتب العدل <a href="#">تقديم &gt;&gt;</a>	 إصدار شهادة من واقع السجلات <a href="#">تقديم &gt;&gt;</a>	 إصدار صورة طبق الأصل عن محرر سابق <a href="#">تقديم &gt;&gt;</a>	 قيد الكاتب العدل الخاص <a href="#">تقديم &gt;&gt;</a>
 التصديق على المحررات الرسمية <a href="#">تقديم &gt;&gt;</a>	 طلب الصيغة التنفيذية على محرر <a href="#">تقديم &gt;&gt;</a>	 تحرير وتوثيق العقود والمحررات <a href="#">تقديم &gt;&gt;</a>	 تجديد قيد الكاتب العدل الخاص <a href="#">تقديم &gt;&gt;</a>

## الطريقة الثانية

من موقع وزارة العدل المتاح عبر الرابط التالي [اضغط هنا](#)  
نختار الخدمات الالكترونية ← الأنظمة الالكترونية ← نظام الكاتب العدل الالكتروني

The screenshot shows the homepage of the Ministry of Justice website. The header includes the UAE coat of arms and the text 'الإمارات العربية المتحدة' and 'وزارة العدل'. A search bar is located in the top right. Below the header is a navigation menu with categories like 'عن الوزارة', 'القوانين والتشريعات', 'الخدمات الإلكترونية', 'المشاركة الرقمية', 'البيانات المفتوحة', 'المركز الإعلامي', and 'الدكاء الاصطناعي'. The main content area is a grid of service links. The link 'نظام الكاتب العدل الإلكتروني' is highlighted with a red box. Other links include 'المكتبة القانونية الرقمية', 'المستشار القانوني الافتراضي', 'الدراسات والأبحاث', 'مجلة الميزان', 'الدراسات القضائية', 'بوابة التشريعات', 'مخرجات مؤتمرات معهد التدريب القضائي', 'الأدلة الإرشادية', 'متحف الابتكار الافتراضي', 'الأدلة القانونية', 'المكتبة المرئية', 'الأنظمة الإلكترونية', 'نظام الاعتراض الضريبي', 'نظام المحامي الذكي', 'نظام الزواج', 'نظام رد الإيرادات الإلكتروني', 'نظام رفع الدعاوى الإلكتروني', 'نظام التوثيق الإلكتروني', 'نظام إدارة المترجمين', 'الاستشارات الأسرية', 'نظام إدارة الخبراء', 'نظام التصديقات الإلكتروني', 'الدعم الفني', 'تقنيات التعلبي', 'خدمات أخرى', 'خدمات مشتركة', and 'دليل الخدمات'. A search bar is also present in the top right of the main content area.

تظهر الصفحة التالية:

The screenshot shows the landing page for the 'System of Electronic Notary'. The page has a dark blue header with the title 'نظام الكاتب العدل الإلكتروني' in white. Below the header is a large white area with a dark blue background. The text 'نظام الكاتب العدل الإلكتروني' is written in large white letters. Below this, there is a smaller white box with the text 'للإطلاع على الدليل الإرشادي لخدمة الكاتب العدل الإلكتروني اضغط هنا'. A red box highlights a button with the text 'لتقديم المعاملات اضغط هنا'. Below the button, there is a smaller text 'للمزيد والتحقق من المعاملات اضغط هنا'. The page also has a breadcrumb trail at the top: 'الصفحة الرئيسية > الخدمات الإلكترونية > الأنظمة الإلكترونية > نظام الكاتب العدل الإلكتروني'.

في حال الرغبة في تقديم على خدمات الكاتب العدل الالكتروني نضغط على زر " اضغط هنا " الموجود بجانب خيار تقديم المعاملات، فيتم الانتقال إلى البوابة الموحدة، نقوم بتسجيل الدخول بالهوية الرقمية

# البوابة الموحدة للخدمات الإلكترونية

بدأ الدخول بالهوية الرقمية

تسجيل الدخول بالهوية الرقمية

هوية رقمية موحدة ومعتمدة لجميع المواطنين والمقيمين والزوار

لمزيد من المعلومات يرجى الاطلاع على دليل الاستخدام من [هنا](#)

لا أستطيع الدخول بالهوية الرقمية وأرغب بتقديم طلب استثناء مؤقت للدخول من خلال حسابي المسجل

تظهر الصفحة التالية

English    [التشريعات](#) [الخدمات الإلكترونية](#) [المشاركة الرقمية](#) [البيانات المفتوحة](#) [المركز الإعلامي](#) [الدكاء الاصطناعي](#)

  [إشياء طلب جديد](#) [إظهار الفلاتر](#) لوحة التحكم

منجزة	الدفع	المقابلة	قيد المراجعة	مسودة
 -	متأخر  -	متأخر  -	 -	 -

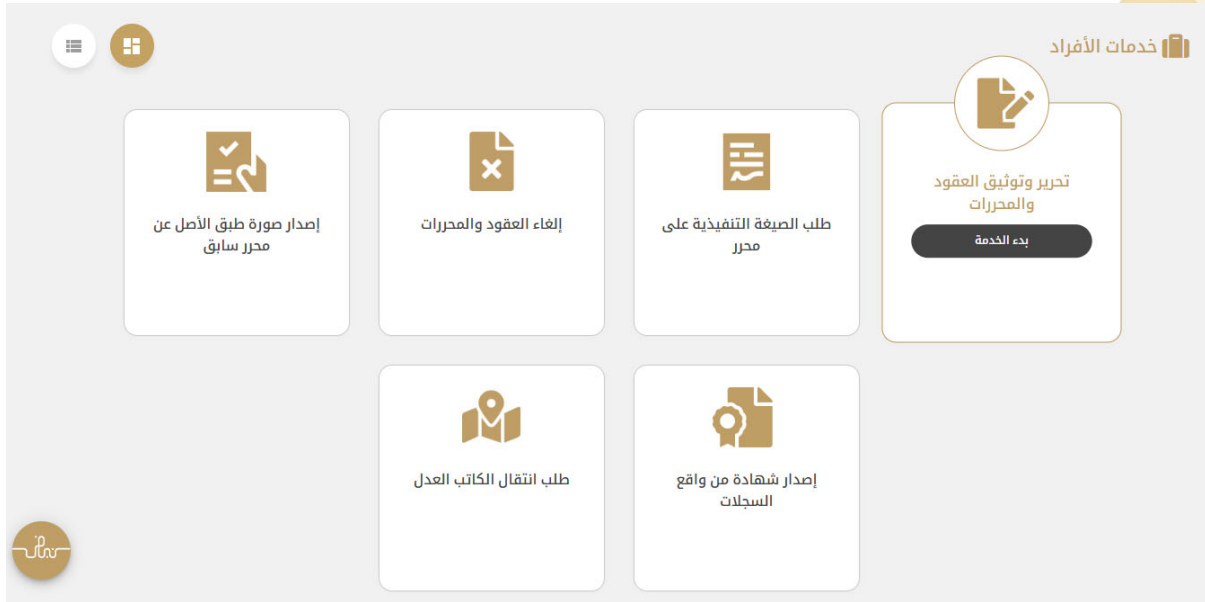
بحث 

  رقم الهاتف  البريد الإلكتروني  الاسم  رقم الوثيقة  رقم الطلب

[إشياء طلب جديد](#)

تظهر الصفحة التالية

نضغط على زر

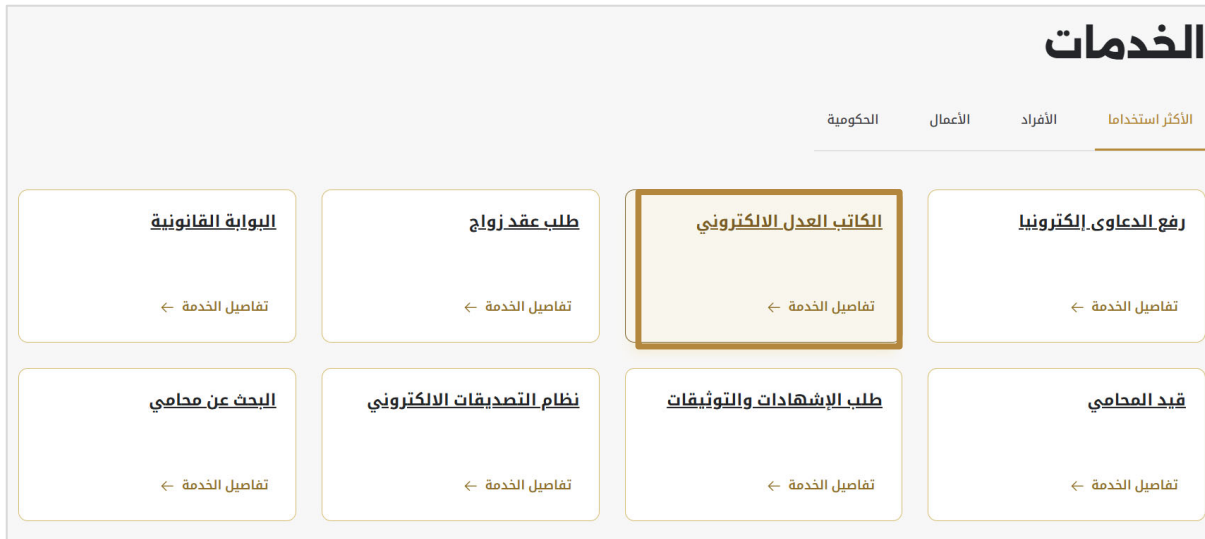


بالضغط على زر " ابدأ الخدمة " تظهر شاشة تقديم الطلب

## الطريقة الثالثة

من موقع وزارة العدل المتاح عبر الرابط التالي [اضغط هنا](#)

نختار الكاتب العدل الالكتروني



تظهر الصفحة التالية:

الصفحة الرئيسية < الخدمات الإلكترونية < الأنظمة الإلكترونية < نظام الكاتب العدل الإلكتروني...

# نظام الكاتب العدل الإلكتروني

للإطلاع على الدليل الإرشادي لخدمة الكاتب العدل الإلكتروني اضغط هنا

لتقديم المعاملات اضغط هنا

للبحث والتحقق من المعاملات اضغط هنا

في حال الرغبة في تقديم على خدمات الكاتب العدل الإلكتروني نضغط على زر " اضغط هنا " الموجود بجانب خيار تقديم المعاملات، فيتم الانتقال إلى البوابة الموحدة

## البوابة الموحدة للخدمات الإلكترونية

بدأ الدخول بالهوية الرقمية

تسجيل الدخول بالهوية الرقمية

هوية رقمية موحدة ومعتمدة لجميع المواطنين والمقيمين والزوار

لمزيد من المعلومات يرجى الاطلاع على دليل الاستخدام من هنا

لا أستطيع الدخول بالهوية الرقمية وأرغب بتقديم طلب استثناء مؤقت للدخول من خلال حسابي المسجل

نقوم بتسجيل الدخول عبر البوابة الموحدة أو عبر الهوية الرقمية

تظهر الصفحة التالية

English

تشريعات > الخدمات الإلكترونية > المشاركة الرقمية > البيانات المفتوحة > المركز الإعلامي > الذكاء الاصطناعي

إظهار الفلاتر | إنشاء طلب جديد

لوحة التحكم

منجزة	الدفع	المقابلة	قيد المراجعة	مسودة
✓	متأخر	متأخر		

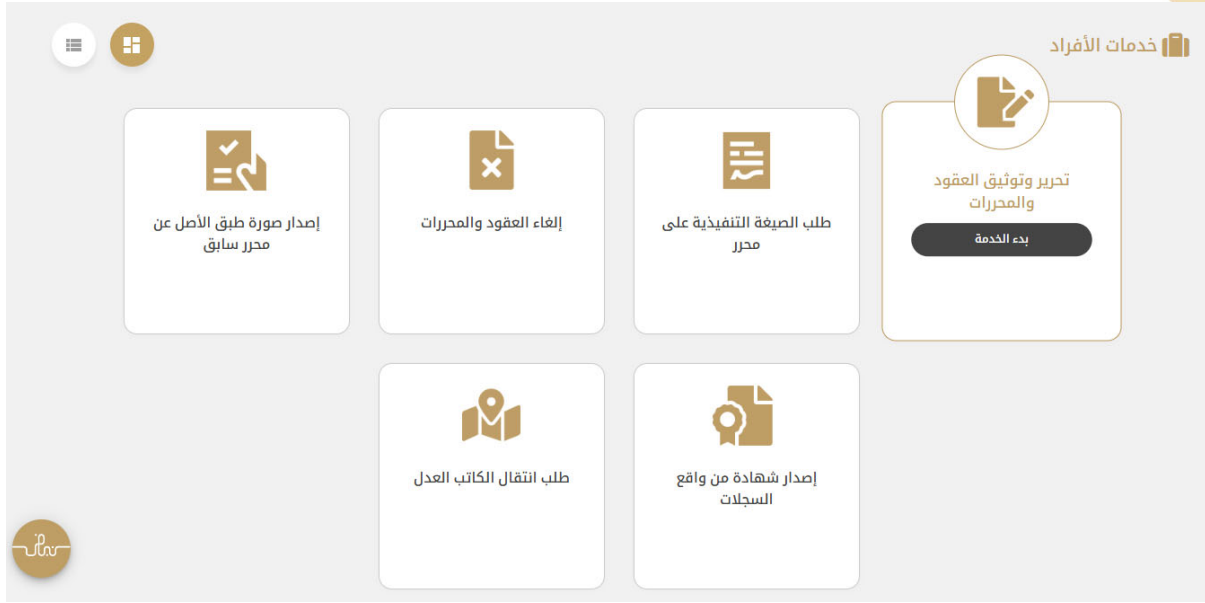
بحث

رقم الطلب | رقم الوثيقة | الاسم | البريد الإلكتروني | رقم الهاتف

إشياء طلب جديد +

تظهر الصفحة التالية

نضغط على زر



بالضغط على زر " ابدأ الخدمة " تظهر شاشة تقديم الطلب



## الطريقة الرابعة

من موقع وزارة العدل المتاح عبر الرابط التالي [اضغط هنا](#)

نختار الخدمات الإلكترونية ← دليل الخدمات

عن الوزارة	القوانين والتشريعات	الخدمات الإلكترونية	المشاركة الرقمية	البيانات المفتوحة	المركز الإعلامي	الذكاء الاصطناعي
دليل الخدمات	الدخول لبوابة الجلسات / الاجتماعات المرئية	وعد حكومة دولة الإمارات لخدمات المستقبل	الأنظمة الإلكترونية	المكتبة القانونية الرقمية	المستشار القانوني الافتراضي	الدراسات والأبحاث
خدمات مشتركة	خدمات أخرى	تقنيات التلعيب	الدعم الفني	الدليل الإرشادي لاستخدام برنامج الاتصال Microsoft Teams	مجلات الميزان	الدراسات القضائية
باشر أعمالك في 15 دقيقة	مبادرة قانوني في عونك	البحث عن خبير	نظام الكاتب العدل الإلكتروني	بوابة التشريعات	مخرجات مؤتمرات معهد التدريب القضائي	مخرجات مؤتمرات معهد التدريب القضائي
باقة أسرتي	البحث عن مترجم	الخدمات الاستباقية	نظام رفع الدعاوى الإلكتروني	مختف الابتكار الافتراضي	الأدلة الإرشادية	متحف الابتكار الافتراضي
قاموس المصطلحات القانونية	الخدمات الاستباقية		نظام التوثيق الإلكتروني	الأدلة القانونية	المكتبة المرئية	

نضغط على دليل الخدمات لتظهر الصفحة التالية، نبحث عن الخدمة المطلوبة، فتظهر بطاقة الخدمة:

نضغط على ابدأ الخدمة لنتنقل بعدها إلى الصفحة التالية :

## تفاصيل الخدمات الإلكترونية

[← ابدأ الخدمة](#)

### تحرير وتوثيق العقود والمحركات

**نبذة عن الخدمة**  
تتيح هذه الخدمة تحرير العقود والمحركات التي بموجب القانون أو يطلب ذوي العلاقة تحريرها للوصول إلى الخدمة [اضغط هنا](#)

#### خطوات الخدمة

تسجيل الدخول بالهوية الرقمية  
تقديم الطلب  
دفع الرسوم  
التوقيع الرقمي والحصول على المحرر الإلكتروني

**الفيديو التعليمي**  
تشغيل الفيديو

**كود الخدمة**  
121-052-001-000

**كود QR**

للوصول إلى خدمة تحرير وتوثيق العقود والمحركات نضغط على ابدأ الخدمة لنتنقل بعدها إلى البوابة الموحدة للخدمات الإلكترونية

ونسجل الدخول عن طريق الهوية الرقمية

# خدمة تحرير وتوثيق العقود والمحركات

## تقديم الطلب

بعد الوصول إلى صفحة تقديم الطلب يتم اختيار نوع الوثيقة المطلوبة، لدينا " 5 " أنواع من الوثائق (توكيل، إقرار، تنازل، عقد، وكالة رقمية)

تحرير وتوثيق العقود والمحركات

مراجعة 2

مسودة 1

نوع الوثيقة  
توكيل

النموذج

وثيقة دائمة

يرجى اختيار نوع الوثيقة من القائمة

توكيل

إقرار

تنازل

عقد

وكالة رقمية

يمكن اختيار نوع النموذج ، كل نوع من الوثائق له مجموعة من النماذج المتاحة:

تحرير وتوثيق العقود والمحركات

المقابلة 3

مراجعة 2

مسودة 1

نوع الوثيقة  
توكيل

النموذج

محددة المدة

وثيقة دائمة

يرجى اختيار نوع الوثيقة من القائمة

وكالة خاصة - العقارات

وكالة خاصة - المصارف

وكالة خاصة - المنازعات

وكالة خاصة - إنشاء رخص

وكالة خاصة - بالاسهم

وكالة خاصة - في إدارة الشركة

وكالة خاصة - بالقضايا

وكالة عامة للموكل

وكالة خاصة - المحامين

وكالة خاصة - السيارات

يمكن اختيار مدة الوثيقة (دائمة أو محددة بين تاريخين).

تحرير وتوثيق العقود والمحركات

مسودة 1 مراجعة 2 المقابلة 3 دفع 4 منجز 5

الدليل الإرشادي للخدمة

نوع الوثيقة  
توكيل

النموذج  
وكالة خاصة - العقارات

يرجى اختيار نوع الوثيقة من القائمة

يرجى اختيار نموذج من القائمة

ملاحظات !

بعد الدفع سيتم إرسال المعاملة إلى التوقيع عبر الهوية الرقمية

تظهر بعدها الأطراف الافتراضية للمعاملة حسب النموذج المختار أعلاه (مثال : موكل، وكيل) ، ... ،

صفة الأطراف

اختر اطراف المعاملة

\* تعني أن الحقل إلزامي

\* موكل

وصف الطرف  
موكل

يمكن تعديل وصف الطرف بما يناسب محتوى المعاملة

أنا أمثل هذا الطرف

البيانات الشخصية

يرجى إرفاق ملف يحتوي الهوية الإماراتية

سيتم استخراج البيانات من الهوية الإماراتية يرجى إرفاق صورة أفقية واضحة لكلا وجهي الهوية

لا يوجد هوية إماراتية

\* وكيل

وصف الطرف  
وكيل

يمكن تعديل وصف الطرف بما يناسب محتوى المعاملة

أنا أمثل هذا الطرف

البيانات الشخصية

يرجى إرفاق ملف يحتوي الهوية الإماراتية

سيتم استخراج البيانات من الهوية الإماراتية يرجى إرفاق صورة أفقية واضحة لكلا وجهي الهوية

لا يوجد هوية إماراتية

- إدخال معلومات الأطراف يتم بإحدى الطرق التالية:

1- عن طريق سحب بيانات الطرف بشكل تلقائي من (الهيئة الاتحادية للهوية والجنسية):

لسحب بيانات الطرف بشكل تلقائي من (الهيئة الاتحادية للهوية والجنسية):

1 الرجاء تعبئة الحقول 2 طلب مشاركة البيانات 3 جلب البيانات

رقم الهوية الإماراتية 7841234567890123

تاريخ الميلاد dd-MM-yyyy

جلب البيانات طلب مشاركة البيانات

**ملاحظة:** لسحب البيانات من الهيئة الاتحادية للهوية والجنسية، يتم ادخال رقم الهوية الامارتية وتاريخ الميلاد، ثم الضغط على زر "طلب مشاركة البيانات"، يصل اشعار للمتعامل للموافقة على طلب مشاركة بيانات، بعد الموافقة، يتم الضغط على زر " جلب البيانات"، فيتم سحب الاسم الكامل، والبريد الالكتروني، ورقم الهاتف المتحرك من ICP، وتعرض ضمن الطلب كما في الشكل الموضح ادناه،

رقم الهاتف المتحرك *	البريد الإلكتروني *	الاسم الكامل *
377*****	*****@uae.uae	***** عبد الله

2- بشكل يدوي عند عدم وجود هوية إماراتية.

3- عن طريق إرفاق ملف يحوي الهوية الإماراتية ويتم استخراج معلومات الطرف باستخدام تقنيات الذكاء الاصطناعي و يتم استكمال المعلومات التي لم يتم تحميلها بشكل يدوي.

❖ وصف الطرف: يتم كتابة شرح عن هذا الطرف سواء كان وكيل أو موكل، منفذ....

❖ أنا أمثل هذا الطرف: يقوم النظام بجلب بيانات المستخدم الذي يقوم بتقديم الطلب.

موكل \*

وصف الطرف

موكل

يمكن تعديل وصف الطرف بما يناسب محتوى المعاملة.

أنا أمثل هذا الطرف

### البيانات الشخصية

يرجى إرفاق ملف يحوي الهوية الإماراتية

سيتم استخراج البيانات من الهوية الإماراتية يرجى إرفاق صورة أفقية واضحة لكلا وجهي الهوية

تاريخ الانتهاء

تاريخ الميلاد dd-MM-yyyy

رقم الهوية الإماراتية \*

يسمح بإدخال ارقام فقط

الاسم الكامل \*

رقم الهاتف المتحرك \*

يسمح بإدخال ارقام فقط

البريد الإلكتروني \*

الجنس \*

ذكر

تاريخ الولادة \*

20-02-1985

الإمارة \*

دبي

العنوان

العينة

المدينة

البريد الإلكتروني البديل

## يجب إدخال بريد إلكتروني صحيح ورقم التواصل (هاتف متحرك) لكل طرف من أطراف المعاملة لاستلام الإشعارات

إضافة طرف

- يمكن إضافة أطراف بالضغط على

إضافة مرفق

- يمكن إضافة مرفقات (جواز سفر، شهادة سوق) بالضغط على

**ملاحظة:** عند اختيار لا يوجد هوية إماراتية، يجب إضافة وثائق ثبوتية بديلة عن الهوية الإماراتية، وملء الحقول (رقم المستند، بلد الإصدار، تاريخ الصلاحية، الملف).

وثائق ثبوتية أخرى  
يمكن إضافة وثائق ثبوتية أخرى

اسم المستند

جواز سفر

هوية

رخصة تجارية

رخصة قيادة

نص الد

وثائق ثبوتية أخرى  
يمكن إضافة وثائق ثبوتية أخرى

اسم المستند

جواز سفر

رقم المستند

بلد الإصدار

تاريخ الصلاحية

dd-MM-yyyy

تحميل ملف

يمكن إرفاق صورة/pdf أقصى حد 10 ميجابايت

+ إضافة مستند

نص المعاملة: يمكن اختيار إحدى الطرق المتاحة لتحديد بنود المعاملة اما اختيار البنود بناء على نماذج سابقة أو تحميل المعاملة بشكل

مباشر على شكل ملف PDF

## نص المعاملة

عنوان المعاملة  
وكالة خاصة - العقارات

### يمكنك اختيار إحدى الطرق المتاحة لتحديد بنود المعاملة

**تحميل المعاملة بشكل مباشر**  
يمكنك تحميل ملف المعاملة الكاملة بصيغة (PDF) ليتم تصديقها بشكل مباشر

**معاملة بناء على نماذج مسبقة**  
يمكنك من اختيار البنود المناسبة وهي نماذج معتمدة مسبقاً من كاتب العدل. أو تحرير بنود المعاملة بشكل مباشر باستخدام محرر النصوص

Drag.Drop.Text



تحميل المعاملة كملف متاح فقط للمحررات المصدقة مسبقاً أو للنصوص التي فيها ترجمة مصدقة إموالا تحت طائلة رفض المعاملة  
يسمح فقط بإرفاق ملف من نوع PDF / الحد الأقصى المسموح به لحجم الملفات هو 10 ميغا بايت

## نص المعاملة

عنوان المعاملة  
وكالة خاصة - العقارات

### يمكنك اختيار إحدى الطرق المتاحة لتحديد بنود المعاملة

**تحميل المعاملة بشكل مباشر**  
يمكنك تحميل ملف المعاملة الكاملة بصيغة (PDF) ليتم تصديقها بشكل مباشر

**معاملة بناء على نماذج مسبقة**  
يمكنك من اختيار البنود المناسبة وهي نماذج معتمدة مسبقاً من كاتب العدل. أو تحرير بنود المعاملة بشكل مباشر باستخدام محرر النصوص

معاينة PDF

اختيار البنود

← → I B ∩ ∆ ∇ A¶

### وكالة خاصة - العقارات

انا الموقع أدناه بصفتي الشخصية الموكل وبأية صفة كانت قد وكلت و أقمت مقام نفسي بموجب هذه التوكيل الطرف الاخر بصفته الوكيل،  
ليقوم مقامي وينوب عني في إدارة والاشراف على جميع العقارات المسجلة باسمي داخل دولة الامارات العربية المتحدة وله الحق في التأجير أو البيع أو التنازل أو الرهن أو البديل وغير أو نقل الملكية سواء لنفسه او للغير وله الحق في التوقيع على عقود البيع وعقود اليجار ومتابعة معاملاتها مع المستأجرين و استلام مبلغ البيع سواء نقدا او بشيكات وتحصيل الاجارات

اختيار البنود

في حال الضغط على

ضمن المحرر وهناك إمكانية

توليد نص المعاملة

يمكن اختيار البنود المناسبة للمعاملة ثم الضغط على ليظهر نص المعاملة

للتعديل على نص المعاملة .

## تخصيص بنود المعاملة

تحديد الكل

### وكالة خاصة - العقارات

انا الموقع أدناه بصفتي الشخصية الموكل وبأية صفة كانت قد وكلت و أقمت مقام نفسي بموجب هذه التوكيل الطرف الاخر بصفته الوكيل، ليقوم مقامي وينوب عني في إدارة والاشراف على جميع العقارات المسجلة باسمي داخل دولة الامارات العربية المتحدة وله الحق في التأجير أو البيع أو التنازل أو الرهن أو البذل وغير أو نقل الملكية سواء لنفسه او للغير وله الحق في التوقيع على عقود البيع وعقود الايجار ومتابعة معاملاتها مع المستأجرين و واستلام مبلغ البيع سواء نقدا او بشيكات وتحصيل الايجارات ودفع الدفعات والرسوم المتبقية لجميع العقارات المسجلة باسمي في الدولة وله الحق وفسخ العقود وله الحق في استلام وتسليم الأوراق والمستندات لدى كافة الجهات ولها الحق في الحضور والتوقيع وتمثيلي

إعادة إنشاء نص المعاملة

المعاملة النهائية.

معاينة PDF

يمكن في أي وقت الضغط على زر معاينة شكل

1 of 1
90%

الاسم	الصفة	الجنسية	نوع الهوية	رقم الهوية	العنوان
كامل كامل	موكل	الجزائر	-	-	
سالم ناصر	وكيل	أستراليا	جواز سفر		العين

**وكالة خاصة - العقارات**

انا الموقع أدناه بصفتي الشخصية الموكل وبأية صفة كانت قد وكلت و أقمت مقام نفسي بموجب هذه التوكيل الطرف الاخر بصفته الوكيل، ليقوم مقامي وينوب عني في إدارة والاشراف على جميع العقارات المسجلة باسمي داخل دولة الامارات العربية المتحدة وله الحق في التأجير أو البيع أو التنازل أو الرهن أو البذل وغير أو نقل الملكية سواء لنفسه او للغير وله الحق في التوقيع على عقود البيع وعقود الايجار ومتابعة معاملاتها مع المستأجرين و واستلام مبلغ البيع سواء نقدا او بشيكات وتحصيل الايجارات ودفع الدفعات والرسوم المتبقية لجميع العقارات المسجلة باسمي في الدولة وله الحق في استلام وتسليم الأوراق والمستندات لدى كافة الجهات ولها الحق في الحضور والتوقيع وتمثيلي أمام كافة الجهات الرسمية وغير الرسمية بما فيها على سبيل المثال لا الحصر (هيئة الكهرباء والمياه ودائرة التسجيل العقاري ودائرة التنمية الاقتصادية ووزارة الموارد البشرية والتوطين والهيئة الاتحادية للهوية والجنسية ودائرة البلدية والتخطيط والسجل التجاري وغرف التجارة والصناعة والمطارات والموانئ وإدارة الدفاع المدني والجمارك ومراكز الشرطة والمرور والكتاب العدل والمحاكم بجميع درجاتها والهيئة الاتحادية للكهرباء والماء و وزارة الصحة والإدرات والمناطق الطبية والاتصالات ودو ولجان فض المنازعات ومنطقة الحرة ومكتب التسجيل العقاري وهيئة الطرق والمواصلات ودائرة التخطيط والمساحة ووزارة الاقتصاد ووزارة الصناعة) استخراج ترخيص البناء والتعاقد مع الاستشاريين والمقاولين والقيام بأعمال الاشراف والمراقبة على الاشغال

اختيار

+ مرفقات إضافية

هناك مجموعة من النماذج لها مرفقات الزامية تكون مضافة إلى جدول المرفقات بشكل افتراضي عند

النموذج كما يمكن إضافة مرفقات إضافية\_ إن لزم الأمر

المرفقات

الملف	الشرح	الاسم	
+		أصل الملكية (في حالة ادخال بيانات العقار )	🗑
+		لا مانع (في حالة رهن العقار)	🗑

يسمح فقط بإرفاق صورة أو ملف من نوع PDF / الحد الأقصى المسموح به لحجم الملفات هو 10 ميغا بايت

+ مرفقات إضافية

ملاحظة: يسمح فقط بإرفاق صورة أو ملف من نوع PDF / الحد الأقصى المسموح به لحجم الملفات هو 10 ميغا بايت

يمكن لمقدم الطلب إضافة ملاحظاته\_إن وجدت\_ في خانة **ملاحظات مقدم الطلب** .

**ملاحظات مقدم الطلب**

يمكن لمقدم الطلب إضافة ملاحظاته المرتبطة بالطلب

في حال الطلب متعلق بالمؤسسات الإصلاحية والعقابية، يتم تفعيل الخيار واختيار المؤسسة:

**معاملة متعلقة بالمؤسسات الإصلاحية والعقابية**

يرجى اختيار المؤسسة الإصلاحية والعقابية

السجن المركزي لساء - الشارقة

السجن المركزي - عجمان

السجن المركزي رجال - الشارقة

عند الانتهاء من ادخال جميع البيانات والحقول المطلوبة نكون أمام الخيارات التالية:

إرسال الطلب

معاينة

حفظ كمسودة

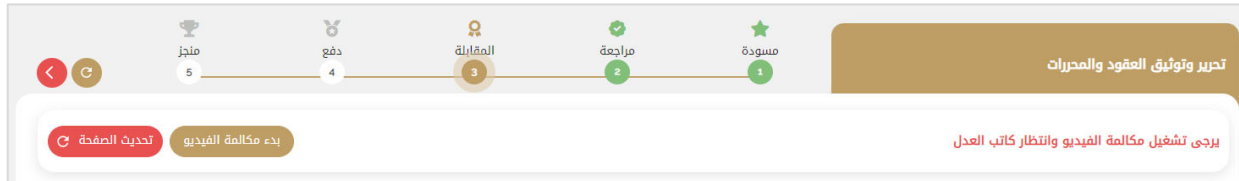
إلغاء الطلب

- **الغاء الطلب:** للتراجع عن الطلب والغاءه.
- **حفظ كمسودة:** حفظ الطلب بوضعه الحالي والعودة اليه في وقت آخر من اجل استكمالها وتقديمه.
- **معاينة:** مشاهدة المعاملة كيف ستظهر لكاتب العدل
- **ارسال الطلب :** تقديم الطلب ليتم مراجعته من قبل كاتب العدل

في حال تم ارسال الطلب يتم اعلام الأطراف عبر الهاتف المتحرك والبريد الالكتروني بإشعارات تدل على انه تم تقديم طلب بهذه الخدمة

تنتقل المعاملة بعد ذلك ليتم مراجعتها وتدقيقها من قبل كاتب العدل

عندما ينتهي الكاتب العدل من مراجعة المعاملة والتحقق من صحتها ونقلها إلى مرحلة المقابلة يتم ارسال اشعار بالبريد الالكتروني ورسالة نصية الى كل من مقدم الطلب وجميع أطراف المعاملة المطلوبين للتوقيع.  
تحوي الرسالة رابط يمكن الضغط عليه ليتمكن المتعامل من الدخول الى الطلب في مرحلة المقابلة.



خيار بدء مكالمة الفيديو متاح من أجل اجراء مكالمة فيديو مع الكاتب العدل\_تكون المكالمة مع مقدم الطلب وجميع أطراف المعاملة من جهة ومع الكاتب العدل من جهة أخرى .



خيار تحديث الصفحة متاح من أجل تحديث محتويات الصفحة.

بعد أن يقوم كاتب العدل بالتأكد من جميع معلومات الأطراف والاطلاع على نص المعاملة ومرفقاتها، يقوم باعتماد الطلب ونقله إلى مرحلة الدفع.

تصل اشعارات تفيد بأنه تم نقل الطلب إلى الدفع

يقوم

المستخدم بالضغط على رابط الدفع الذي يصله ليتم فتح الطلب في مرحلة الدفع

دفع

على المتعامل الموافقة على الشروط والأحكام يقوم بعدها بالضغط على زر

ينتقل بعدها المستخدم الى بوابة الدفع الالكترونية ويقوم بإدخال معلومات الدفع المطلوبة وبعد الانتهاء من الدفع بشكل ناجح، يصل اشعار من الهوية الرقمية للتوقيع رقميا على الطلب



تصل روابط التوقيع من الهوية الرقمية للأطراف المطلوبين للتوقيع تسلسلياً (يصل رابط التوقيع للطرف الأول، بعد ان يوقع بنجاح، يصل رابط التوقيع للطرف الثاني)

تم التوقيع	رقم الهاتف	الإيميل	الاسم	مسلسل
✓	971506059377	salem@yopmail.com	سالم محمد سالم	1
✗	971506059377	Naser@gmail.com	ناصر حمد ناصر	2

عدد الأسطر في الصفحة 20 1-2 من 2

بعد نجاح توقيع كل الأطراف المطلوبة للتوقيع رقميا على الطلب، يقوم الكاتب العدل بإضافة توقيعه الرقمي، لتصبح المعاملة منجزة وتظهر صفحة تحميل المعاملة النهائية كما يلي:

تحرير وتوثيق العقود والمحركات

مسودة 1 مراجعة 2 المقابلة 3 دفع 4 منجز ✓

منجز

رقم الطلب : MOJEN\_2022\_ [ ]

رقم المعاملة : MOJAU\_2022\_ [ ]

نوع المعاملة : وكالة خاصة - العقارات

مقدم الطلب : [ ]

صلاحية المعاملة : غير محدودة


تاريخ التقديم : 2022-07-05

تاريخ آخر تحديث : 2022-10-10

تم إنجاز المعاملة بنجاح و يمكنكم تحميل المعاملة النهائية

QR Code

المعاملة النهائية .



يمكن الضغط على زر من أجل تحميل

## ❖ الوكالات الرقمية:

يمكن للمتعامل اختيار اصدار الوكالة دون تدخل الكاتب العدل لعدد من النماذج المعرفة مسبقا في النظام، حيث يتم إصدارها تلقائيا من النظام اعتمادا على حساب المتعامل بالهوية الرقمية بحيث يتم التحقق من شخصية المتعامل رقميا إضافة الى التوقيع رقميا باستخدام حسابهم في الهوية.

1- يتم اختيار نوع الوثيقة: وكالة رقمية

تحرير وتوثيق العقود والمحركات

مسودة 1 مراجعة 2 المقابلة 3 دفع 4 منجز 5

الدليل الإرشادي للخدمة

نوع الوثيقة

توكيل

إقرار

ننارل

عقد

وكالة رقمية

2- يتم اختيار النموذج المطلوب

تحرير وتوثيق العقود والمحركات

مسودة 1 دفع 2 منجز 3

الدليل الإرشادي للخدمة

نوع الوثيقة

وكالة رقمية

ملاحظات

مدة الوكالة سنتين من تاريخ دفع رسوم المعاملات  
لا يمكن التعديل بعد إرسال المعاملة إلى الدف  
بعد الدفع سيتم إرسال المعاملة إلى التوقيع

3- أطراف المعاملة:

- الموكل: يقوم النظام بجلب بيانات الموكل حسب بياناته المسجلة في الهوية الرقمية

صفحة الأطراف

أكثر أطراف المعاملة

تعني أن النطل إلزامي

موكل

موكّل

البيانات الشخصية

رقم الهوية الإماراتية: 784198912280165

الاسم الكامل: بشارة عادل احمد

تاريخ الولادة: 23-06-1989

الجنس: ذكر

البريد الإلكتروني: basharadei@infostrategic.com

رقم الهاتف المحمول: 971507081482

الجنسية: سورية

اللقب: أبو ظبي





7- بعد ان تتم عملية الدفع بنجاح، يصل للمتعامل اشعار من الهوية الرقمية للتوقيع رقميا على الطلب،

**التوقيع الالكتروني**

M mojservices@moj.gov.ae  
To [Redacted]

الأحد ١٠:١٦ ٠٣/٠٩/٢٠٢٣ ص

Click here to download pictures. To help protect your privacy, Outlook prevented automatic download of some pictures in this message.

عزيزي المتعامل  
تحية طيبة و بعد،

هذا البريد الإلكتروني صادر من قسم الخدمات الإلكترونية بوزارة العدل خاص بالمعاملة رقم: Enotary : MOJEN\_ [Redacted] والخاص بمقدم الطلب [Redacted]. قد تم طلب توقيعك كوكيل في هذه المعاملة.

للمتابعة: الرجاء اضغط هنا للتوقيع الكترونياً على المستند.

يرجى تجاهل هذا البريد الإلكتروني في حال وصلك بالخطأ أو لا ترغب بالتوقيع.

لطلب المساعدة يرجى الإتصال بمركز خدمة العملاء على الرقم 800 333 333.

للدعم الفني: يرجى الضغط هنا.

8- بعد إضافة التوقيع الرقمي بنجاح، ينتقل الطلب الى مرحلة منجز ويمكن استلام المعاملة.

تحرير وتوثيق العقود والمحركات

منجز 1 مسودة 2 دفع 3

منجز  
توقيع رقمي

رقم المعاملة MOJAU\_2023\_01

نوع المعاملة : وكالة رقمية

مقدم الطلب : [Redacted]

صلاحية المعاملة : من 2023-11-15 إلى 2025-11-15

تم إنجاز المعاملة بنجاح و يمكنك تحميل المعاملة النهائية

مستندات المعاملة

المعاملة النهائية

UNITED ARAB EMIRATES  
MINISTRY OF JUSTICE

الإمارات العربية المتحدة  
وزارة العدل

وكالة رقمية

رقم المعاملة  
MOJAU\_2023 [Redacted]

المعاملة محدودة المدة ومطلحة من تاريخ: 16-11-2023 إلى تاريخ: 15-11-2025

## ❖ الوكالات الرقمية للخدمات (التفويض الرقمي):

التفويض الرقمي يمكن للمتعاملين من اصدار وكالة خاصة رقمية تسمح لشخص اخر بالتقديم على خدمة حكومية عبر الانترنت نيابة عنهم حيث سيكون المتعامل قادرا على اختيار جهة حكومية معينة وخدمة محددة تقدمها هذه الجهة، ومن ثم تقديم طلب اصدار وكالة خاصة لشخص اخر. يتم اصدار الوكالة الخاصة مباشرة وارسالها لمقدم الطلب والمستفيد (يمكن ان تكون الوكالة محددة المدة أو مفتوحة دون حد زمني).

يمكن للمستفيد (الوكيل) استخدام هذه الوكالة على الموقع الالكتروني او التطبيق الخاص بالجهة الحكومية المختارة وتقديم الخدمة المختارة نيابة عن الموكل.

1- يتم اختيار نوع الوثيقة: وكالة رقمية

2- يتم اختيار النموذج "وكالة خاصة بالخدمات".

The screenshot shows a digital service portal interface. At the top, there are navigation links for 'القوانين والتشريعات', 'الخدمات الإلكترونية', 'المشاركة الرقمية', 'البيانات المفتوحة', 'المركز الإعلامي', and 'English'. Below the navigation, there is a progress bar with five steps: 1. مسودة (Draft), 2. مراجعة (Review), 3. المقابلة (Interview), 4. دفع (Payment), and 5. منجز (Completed). The current step is 1. Below the progress bar, there is a search bar and a dropdown menu for 'نوع الوثيقة وثيقة رقمية' (Document Type: Digital Document). The dropdown menu is open, showing three options: 'وكالة رقمية (القضايا)' (Digital Agency (Cases)), 'وكالة رقمية (مقالات)' (Digital Agency (Articles)), and 'وكالة خاصة بالخدمات' (Special Digital Agency for Services), which is highlighted with a red box. There is also a button for 'الدليل الإرشادي للخدمة' (Service Guide).

3- يتم إضافة بيانات المفوض له.

The screenshot shows a digital service portal interface for adding proxy data. The page is titled 'صفة الأطراف' (Parties Characteristics). Below the title, there are two dropdown menus for 'موكل' (Client) and 'وكيل' (Proxy). Below these, there is a section for 'البيانات الشخصية' (Personal Data) with the following fields: 'رقم الهوية الإماراتية' (UAE National ID Number), 'الاسم الكامل' (Full Name), 'تاريخ الولادة' (Date of Birth), 'الإمارة' (Emirate), 'رقم الهاتف المحمول' (Mobile Phone Number), 'البريد الإلكتروني' (Email Address), 'الجنس' (Gender), and 'العنوان' (Address). Each field has a red asterisk indicating it is required. Below the fields, there is a button for 'الجلسة' (Session) and a button for 'إكمال' (Complete).

4- يتم اختيار الجهة.

بيانات الجهات والخدمات

اسم الجهة  
وزارة الموارد البشرية والتوطين

خدمات الجهة  
يريد اختيار خدمات الجهة

وزارة الموارد البشرية والتوطين  
وزارة النقل  
عقارية الشارقة  
وزارة الصحة

5- يتم اختيار خدمات الجهة.

بيانات الجهات والخدمات

اسم الجهة  
وزارة الموارد البشرية والتوطين

خدمات الجهة  
تحديد تصريح الإقامة لعامل مساعد

يريد اختيار اسم الجهة

تصريح إقامة جديد لعامل مساعد  
إلغاء تصريح عمل عامل مساعد (إلغاء أذن دخول) داخل الدولة

6- يتم معاينة نص المعاملة.

نص المعاملة

عنوان المعاملة  
وكالة خاصة بالخدمات  
يريد ادخال عنوان المعاملة الذي سيظهر في المعاملة النهائية

PDF Viewer

انا الموقع/ة /أولاد السيد / 6 : علي سليمان واحمل بطاقة هوية رقم : 7840000000000000 وبني معة كانت مومت مقام نفسي بوجود هذه التفويض السيد/ 6 : عفرأ بطاقة هوية رقم : 7840000000000000

لينوب عني في : وزارة الموارد البشرية والتوطين بخصوص الخدمات التالية :

تحديد تصريح الإقامة لعامل مساعد  
تصريح إقامة جديد لعامل مساعد  
إلغاء تصريح عمل عامل مساعد (إلغاء أذن دخول) داخل الدولة

مع الشكر

7- يتم إضافة التعهد والافرار.

8- يتم تقديم الطلب.

 **إقرار وتعهد**

أقر بعلمي وموافقتي على مضمون هذه الوكالة وتحلتي كامل المسؤولية عن أية معلومة وردت في هذه المعاملة

9- يتم دفع الرسوم المستحقة.

تحرير وتوقيع العقود والمحررات

ملجز 3 دفع مسودة

تاريخ التقييم : 2023-09-19  
تاريخ آخر تحديث : 2023-09-18

نوع المعاملة : وكالة خاصة بالخدمات  
مقدم الطلب : علي سليمان  
صلاحية المعاملة : من 2023-09-19 إلى 2025-09-18

مسندات المعاملة

وكالة خاصة بالخدمات

المعاملة محدودة المدة وصالحة من تاريخ : 19-09-2023 إلى تاريخ : 18-09-2025

الاسم	الصفة	الجنسية	نوع الهوية	رقم الهوية	العنوان
علي سليمان	موكل		هوية اماراتية	784000900000000	
عفراء	وكيل	ألبانيا	هوية اماراتية	78400000000000000	

انا الموقع/ة أدناه السيد / 5 : علي سليمان واحمل بطاقة هوية رقم : 784000900000000 بصفتي الشخصية وبأى صفة كانت فوضت مقام نفسي بموجب هذه التفويض السيد/ 5 : عفراء الجنسية : ألبانيا بطاقة هوية رقم 784000000000000000 ;

معلومات الطلب

ملاحظات الأطراف

نوع الطرف	الاسم الكامل	مطلوب للتوقيع	تمت المعاينة
موكل	علي سليمان	✓	✗
وكيل	عفراء	✗	✗

تفاصيل الدفع / بالدرهم

البراقع 150  
رقم الفاتورة 55020233085

حالة الدفع : تم تسجيل الطلب ، ولكن لم يتم دفع  
تاريخ الدفع 04/09/2023 04:00:39 PM

تحفظكم علماً بأنه عند الدفع الإلكتروني للمعاملات قد نضطر إلى دفع رسوم إضافية خاصة بوزارة الخدمات الإلكترونية

أوافق على الشروط والأحكام

**إقرار وتعهد**

أقر بعلمي وموافقتي على مضمون هذه الوكالة وتحلتي كامل المسؤولية عن أية معلومة وردت في هذه المعاملة

- 10- استلام الوثيقة عبر:
- البريد الالكتروني
- الرسائل النصية
- حساب المتعامل في موقع الوزارة
- المحفظة الرقمية

تطوير وتوليف العقود والمعاملات

رقم المعاملة : 442442\_2023\_000762

نوع المعاملة : وكالة خاصة بالخدمات

مقدم الطلب : سامر علي حسن

مصلحة المعاملة : من 2023-09-14 إلى 2023-09-14

تم إجاز المعاملة بنجاح و يمكنكم تحميل المعاملة التالية

مستندات المعاملة

المعاملة التالية

UNITED ARAB EMIRATES  
MINISTRY OF JUSTICE  
الإمارات العربية المتحدة  
وزارة العدل

رقم المعاملة  
442442\_2023\_000762

وكالة خاصة بالخدمات

المعاملة محدودة المدة ومخالفة من تاريخ : 15-09-2023 إلى تاريخ : 14-09-2025

الاسم	الصفة	الجنسية	نوع الهوية	رقم الهوية	العنوان
سامر علي حسن	موكيل	سورية	هـ		العين
عبد الله المحمد	وكيل	الجزائر	هـ		

النا :  
٦١٣  
عبد

طاقة هوية رقم :  
بموجب هذه التفويض السيد/ 5/

لغوب مني في : وزارة الموارد البشرية والتوطين بخصوص الخدمات التالية :

- تصريح إقامة جديد لعامل مساعد
- إلغاء تصريح عمل عامل مساعد (إلغاء أذن دخول) داخل الدولة
- تجديد تصريح الإقامة لعامل مساعد

مع الشكر

الاسم	الصفة	التوقيع
سامر علي حسن	موكيل	

2023.09.16 16:20:49 +04:00

معلومات الطلب

ملحظت

الطرف

نوع الطرف	الاسم الكامل	مطلوب للتوقيع	تحت المعاملة
موكيل	سامر علي حسن	✓	✗
وكيل	عبد الله المحمد	✗	✗

عبد المستر في الصفحة : 20

تحميل الدفوع بالترقيم

المبلغ : 150

رقم الفاتورة : 00020233080

حالة الدفع : تم إيداع المبلغ بنجاح

تاريخ الدفع : 2023/09/15 9:45:03 AM

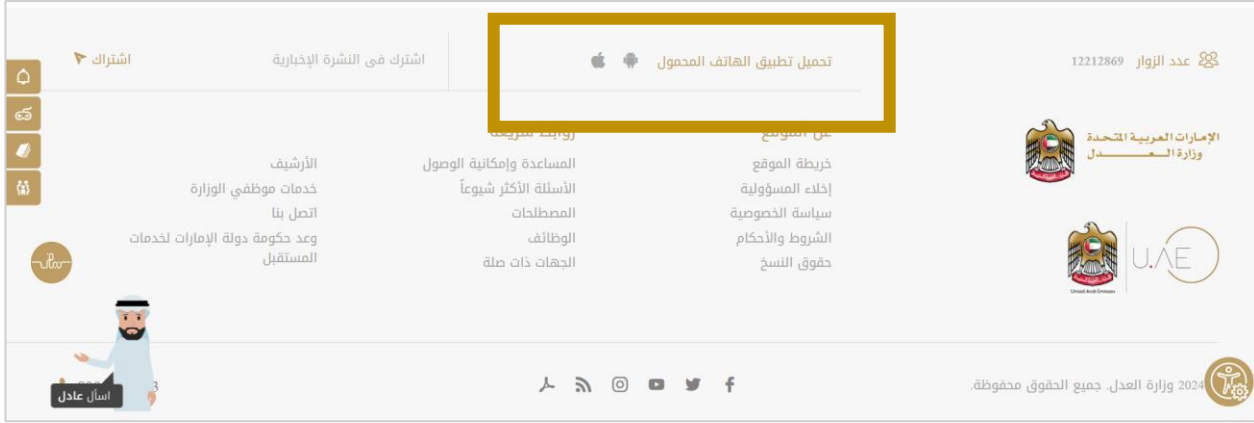
إقرار ومصادق

أقر بعقلي وموافقتي على مضمون هذه الوكالة وتحتوي كامل المعلومات عن أية معلومات وردت في هذه المعاملة

**ملاحظة:** الإجراءات والخطوات تنطبق على مختلف قنوات تقديم الخدمة.

## ❖ التقديم عن طريق تطبيق الهاتف المحمول لوزارة العدل:

يمكن تحميل تطبيق وزارة العدل من موقع وزارة العدل:



بعد تثبيت التطبيق على الهاتف المحمول بنجاح، يتم الضغط على تسجيل الدخول

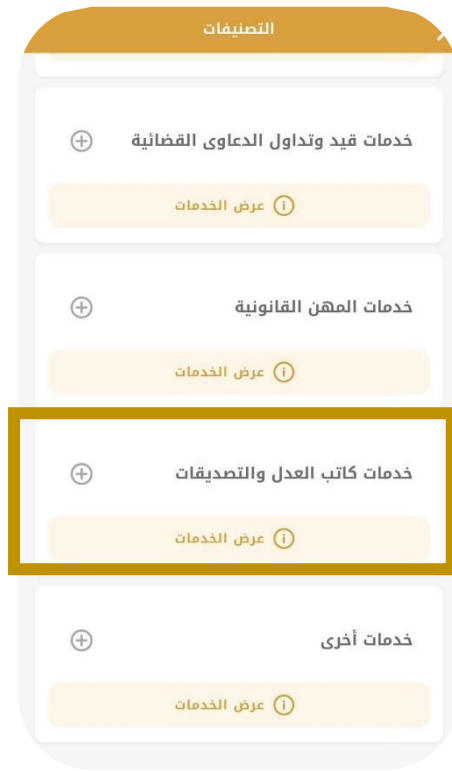




تظهر لوحة التحكم الخاصة بالمستخدم، يتم الضغط على "خدماتي"



يتم اختيار خدمات كاتب العدل والتصديقات



-يتم اختيار خدمة تحرير وتوثيق العقود والمحركات



عند الضغط على بدء الخدمة، تظهر شاشة تقديم الطلب يتم اختيار نوع الوثيقة، واختيار نوع النموذج، وتحديد مدة المعاملة (دائمة ام محددة المدة)



-يتم اختيار اطراف المعاملة (الموكل، الوكيل،).

### صفحة الأطراف

#### اختر اطراف المعاملة

\* تعني أن الحقل إلزامي

موكل\*

وصف الطرف  
موكل

يمكن تعديل وصف الطرف بما يناسب محتوى المعاملة

أنا أمثل هذا الطرف

#### البيانات الشخصية

لا يوجد هوية إماراتية

يرجى إرفاق ملف يحوي الهوية الإماراتية

سيتم استخراج البيانات من الهوية الإماراتية  
يرجى إرفاق صورة أفقية واضحة لكلا وجهي  
الهوية

وكيل\*

-يتم إضافة نص المعاملة (بناء على نماذج مسبقة، او تحميلها بشكل مباشر).

### نص المعاملة

عنوان المعاملة  
وكالة خاصة - العقارات

يرجى ادخال عنوان المعاملة الذي سيظهر في  
المعاملة النهائية

#### يمكنك اختيار إحدى الطرق المتاحة لتحديد بنود المعاملة

##### معاملة بناء على نماذج مسبقة

تمنك من اختيار البنود المناسبة وهي  
نماذج معتمدة مسبقا من كاتب العدل. أو  
تحرير بنود المعاملة بشكل مباشر  
باستخدام محرر النصوص

##### تحميل المعاملة بشكل مباشر

يمكنك تحميل ملف المعاملة الكاملة  
بصيغة (PDF) ليتم تصديقها بشكل مباشر

معاينة PDF اختيار البنود

معاينة PDF
اختيار البتود

⋮
**B** v ≡ v A v A! v A<sup>2</sup>

**وكالة خاصة - العقارات**

انا الموقع أدناه بصفتي الشخصية  
الموكل وبأية صفة كانت قد وكلت و أقيمت  
مقام نفسي بموجب هذه التوكيل الطرف  
الآخر بصفته الوكيل،  
ليقوم مقامى وينوب عني في إدارة  
والاشراف على جميع العقارات المسجلة  
باسمي داخل دولة الامارات العربية المتحدة  
وله الحق في التأجير أو البيع أو التنازل أو  
الرهن أو البديل وغير أو نقل الملكية سواء  
لنفسه او للغير وله الحق في التوقيع على  
عقود البيع وعقود الايجار ومتابعة معاملاتها  
مع المستجرين و استلام موله الحق في  
استلام وتسليم الأوراق والمستندات لدى

-يمكن إضافة المرفقات المرتبطة بالطلب

-يمكن إضافة ملاحظات مقدم الطلب ان وجدت

**المرفقات**

الاسم	
أصل الملكية (في حالة ادخال بيانات)	🗑️
لا مانع (في حالة رهن العقار)	🗑️

يسمح فقط بإرفاق صورة (jpg أو png أو jpeg ) أو ملف (PDF) / الحد الأقصى المسموح به لحجم الملفات هو 10 ميغا بايت

+ مرفقات إضافية

**ملاحظات مقدم الطلب**

يمكن لمقدم الطلب إضافة ملاحظاته المرتبطة بالطلب

-في حال الطلب متعلق بالمؤسسات الإصلاحية والعقابية يتم تحديد المؤسسة  
-يتم الضغط على "إرسال الطلب"

معاملة متعلقة بالمؤسسات الاصلاحية  
والعقابية

يرجى اختيار المؤسسة الاصلاحية  
والعقابية

▼

إلغاء الطلب

حفظ كمسودة

معاينة

إرسال الطلب

باقي الخطوات تتم كما هي موضحة في الفقرة السابقة.

# خدمة إلغاء العقود والمحركات

## تقديم الطلب

بعد الوصول إلى صفحة تقديم الطلب يتم اختيار نوع الوثيقة المطلوبة،

إلغاء العقود والمحركات

مسودة 1 مراجعة 2 مقابلة 3 دفع 4 منجز 5

الدليل الإرشادي للخدمة

نوع الوثيقة

إخطار

إلغاء وكالة ( رقمية )

إلغاء وكالة

يمكن اختيار نوع النموذج ، كل نوع من الوثائق له مجموعة من النماذج المتاحة:

إلغاء العقود والمحركات

مسودة 1 مراجعة 2 مقابلة 3 دفع 4 منجز 5

الدليل الإرشادي للخدمة

نوع الوثيقة

إخطار

إخطار عدلي بالاستمرار بالعلاقة التجارية او عدم الاستمرار في العلاقة التجارية

إخطار عدلي بالوفاء

إخطار عدلي بعزل المقاول

إخطار عدلي بالتخارج

غير ذلك

تظهر بعدها الأطراف الافتراضية للمعاملة حسب النموذج المختار أعلاه (مثال : مخطر، مخطر إليه).....

**صفة الأطراف**

اختر اطراف المعاملة

\* تعني أن النقل إلزامي

**مخطر**

وصف الطرف  
مخطر

يمكن تعديل وصف الطرف بما يناسب محتوى المعاملة

أنا أمثل هذا الطرف

**البيانات الشخصية**

يرجى إرفاق ملف بحوي الهوية الإماراتية

سيتم استخراج البيانات من الهوية الإماراتية بردي إرفاق صورة أفقية واضحة وكلا وجهي الهوية

لا يوجد هوية إماراتية

**مخطر إليه**

وصف الطرف  
مخطر إليه

يمكن تعديل وصف الطرف بما يناسب محتوى المعاملة

أنا أمثل هذا الطرف

**البيانات الشخصية**

يرجى إرفاق ملف بحوي الهوية الإماراتية

سيتم استخراج البيانات من الهوية الإماراتية بردي إرفاق صورة أفقية واضحة وكلا وجهي الهوية

لا يوجد هوية إماراتية

**+ إضافة طرف**

- إدخال معلومات الأطراف يتم بإحدى الطرق التالية:

1- عن طريق سحب بيانات الطرف بشكل تلقائي من (الهيئة الاتحادية للهوية والجنسية):

**لسحب بيانات الطرف بشكل تلقائي من (الهيئة الاتحادية للهوية والجنسية):**

1 الرجاء تعبئة الحقول 2 طلب مشاركة البيانات 3 جلب البيانات

رقم الهوية الإماراتية 7841234567890123

تاريخ الميلاد dd-MM-yyyy

جلب البيانات طلب مشاركة البيانات

**ملاحظة:** لسحب البيانات من الهيئة الاتحادية للهوية والجنسية، يتم ادخال رقم الهوية الامارتية وتاريخ الميلاد، ثم الضغط على زر "طلب مشاركة البيانات"، يصل اشعار للمتعامل للموافقة على طلب مشاركة بيانات، بعد الموافقة، يتم الضغط على زر "جلب البيانات"، فيتم سحب الاسم الكامل، والبريد الإلكتروني، ورقم الهاتف المتحرك من ICP، وتعرض ضمن الطلب كما في الشكل الموضح ادناه،

الاسم الكامل \* \*\*\*\*\* عبد الله

البريد الإلكتروني \* \*\*\*\*\*@uae.uae

رقم الهاتف المتحرك \* 377\*\*\*\*\*

2- بشكل يدوي عند عدم وجود هوية إماراتية.

3- عن طريق إرفاق ملف يحوي الهوية الإماراتية ويتم استخراج معلومات الطرف باستخدام تقنيات الذكاء الاصطناعي و يتم استكمال المعلومات التي لم يتم تحميلها بشكل يدوي.

❖ وصف الطرف: يتم كتابة شرح عن هذا الطرف سواء كان وكيل أو موكل، منفذ....

❖ أنا أمثل هذا الطرف: يقوم النظام بجلب بيانات المستخدم الذي يقوم بتقديم الطلب.

### البيانات الشخصية

يرجى إرفاق ملف يحوي الهوية الإماراتية

سيتم استخراج البيانات من الهوية الإماراتية يرجى إرفاق صورة أفقية واضحة لكلا وجهي الهوية

تاريخ الانتهاء

dd-MM-yyyy

رقم الهوية الإماراتية \*

لا يوجد هوية إماراتية

يسمح بادخال ارقام فقط

الاسم الكامل \*

رقم الهاتف المتحرك \*

البريد الالكتروني \*

تاريخ الولادة

الجنس \*

الجنسية \*

الإمارة \*

المدينة

العنوان

العين

البريد الالكتروني البديل

20-02-1985

ذكر

سورية

دبي

يجب إدخال بريد إلكتروني صحيح ورقم التواصل (هاتف متحرك) لكل طرف من أطراف المعاملة لاستلام الإشعارات

إضافة طرف

- يمكن إضافة أطراف بالضغط على

إضافة مرفق

- يمكن إضافة مرفقات (جواز سفر، شهادة سوق) بالضغط على

ملاحظة: عند اختيار لا يوجد هوية إماراتية، يجب إضافة وثائق ثبوتية بديلة عن الهوية الإماراتية، وملء الحقول (رقم المستند، بلد الإصدار، تاريخ الصلاحية، الملف).

وثائق ثبوتية أخرى  
يمكن إضافة وثائق ثبوتية أخرى

اسم المستند

جواز سفر

هوية

رخصة تجارية

رخصة قيادة

نص

وثائق ثبوتية أخرى  
يمكن إضافة وثائق ثبوتية أخرى

اسم المستند

جواز سفر

رقم المستند

بلد الإصدار

تاريخ الصلاحية

dd-MM-yyyy

تحميل ملف

يمكن ارفاق صورة/pdf أقصى حد 10 ميغابايت

إضافة مستند +

نص المعاملة: يمكن اختيار إحدى الطرق المتاحة لتحديد بنود المعاملة اما اختيار البنود بناء على نماذج سابقة

أو تحميل المعاملة بشكل مباشر على شكل ملف PDF

يمكنك اختيار إحدى الطرق المتاحة لتحديد بنود المعاملة

تحميل المعاملة بشكل مباشر

يمكنك تحميل ملف المعاملة الكاملة بصيغة (PDF) ليتم تصديقها بشكل مباشر

معاملة بناء على نماذج مسبقة

تتمك من اختيار البنود المناسبة وهي نماذج معتمدة مسبقا من كاتب العدل، أو تحرير بنود المعاملة بشكل مباشر باستخدام محرر النصوص

Drag.Drop.Text

تحميل المعاملة كملف متاح فقط للمحركات المصدقة مسبقا او للنصوص التي فيها ترجمة مصدقة امولا تحت طائلة رفض المعاملة يسمح فقط بإرفاق ملف من نوع PDF / الحد الأقصى المسموح به لحجم الملفات هو 10 ميغا بايت

ملاحظة: يسمح فقط بإرفاق ملف من نوع PDF / الحد الأقصى المسموح به لحجم الملفات هو 10 ميغا بايت

## نص المعاملة

عنوان المعاملة  
إخطار عدلي بالوفاء

قيمة العقد  
0

### يمكنك اختيار إحدى الطرق المتاحة لتحديد بنود المعاملة

#### تحميل المعاملة بشكل مباشر

يمكنك تحميل ملف المعاملة الكاملة بصيغة (PDF) ليتم تصديقها بشكل مباشر

#### معاملة بناء على نماذج مسبقة

تتمكن من اختيار البنود المناسبة وهي نماذج معتمدة مسبقاً من كاتب العدل، أو تحرير بنود المعاملة بشكل مباشر باستخدام محرر النصوص

معاينة PDF

اختيار البنود

← → I B ∩ ∪ ∆ ∇ ∆ ∇

إخطار عدلي للوفاء بمبلغ ..... درهم

الشرح

المخطر إليه حرر شيك للمخطر بمبلغ ..... درهم موضوع الشيك المحرر من قبل المخول بالتوقيع عن المدعي عليه حيث انه بتاريخ استحقاق الشيك توجه المدعي لصرف الشيك الا انه ارتد دون صرف لعدم وجود رصيد كافي قابل للسحب وبيانه كالتالي : الشيك رقم ..... بمبلغ ..... درهم بتاريخ استحقاق ..... والمسحوب على بنك ..... ،

وحيث ان المدعي عليه قد تقوم بالوفاء بالمبلغ رغم مضي تاريخ استحقاقه والمطالبة الودية مراراً وتكراراً ولكن دون جدوى،

اختيار البنود

في حال الضغط على

توليد نص المعاملة

ليظهر نص المعاملة ضمن المحرر وهناك إمكانية للتعديل

يمكن اختيار البنود المناسبة للمعاملة ثم الضغط على  
على نص المعاملة .

معاينة PDF

لمعاينة شكل المعاملة النهائية.

يمكن في أي وقت الضغط على زر

### تخصيص بنود المعاملة

تحديد الكل

إخطار عدلي للوفاء بمبلغ ..... درهم

الشرح

المخطر إليه حرر شيك للمخطر بمبلغ ..... درهم موضوع الشيك المحرر من قبل المخول بالتوقيع عن المدعي عليه حيث انه بتاريخ استحقاق الشيك توجه المدعي لصرف الشيك الا انه ارتد دون صرف لعدم وجود رصيد كافي قابل للسحب وبيانه كالتالي : الشيك رقم ..... بمبلغ ..... درهم بتاريخ استحقاق ..... والمسحوب على بنك ..... ،

إعادة إنشاء نص المعاملة

\*ملاحظة: في حال اختيار نموذج " إخطار عدلي بإلغاء الوكالة " يطلب تحديد المحرر المراد إلغاؤه من خلال إحدى الخيارات التالية:

- اختيار محرر من الجدول

الرجاء تحديد المحرر المطلوب من خلال أحد الخيارات التالية :

اختيار محرر من الجدول
  إرفاق المحرر
  معلومات عن المحرر

رقم الطلب	رقم الوثيقة	نوع المعاملة	الصفة	تاريخ التقديم	تاريخ الإصدار	إنتهاء الصلاحية	حالة الوثيقة
132883	128622	وكالة خاصة -بالقضايا	طرف في المعاملة	2022-09-21	2022-09-21		سارية

عدد الأسطر في الصفحة: 20 من 1-1

### - إرفاق المحرر

الرجاء تحديد المحرر المطلوب من خلال أحد الخيارات التالية :

اختيار محرر من الجدول
  إرفاق المحرر
  معلومات عن المحرر

يرجى إرفاق ملف المعاملة المطلوبة

الملاحظات

### - إضافة معلومات عن المحرر

الرجاء تحديد المحرر المطلوب من خلال أحد الخيارات التالية :

اختيار محرر من الجدول
  معلومات عن المحرر
  إرفاق المحرر

الملاحظات

يرجى إدخال معلومات عن المحرر المطلوب (رقم المحرر، رقم الطلب ...)

+ مرفقات إضافية

هناك مجموعة من النماذج لها مرفقات الزامية تكون مضافة إلى جدول المرفقات بشكل افتراضي عند اختيار

النموذج كما يمكن إضافة مرفقات إضافية\_إن لزم الأمر\_ بالضغط على

## المرفقات

الملف	الشرح	الاسم	
		إيصال أمانة*	
		فاتورة*	
		شيك*	
		إقرار دين*	

يسمح فقط بإرفاق صورة أو ملف من نوع PDF / الحد الأقصى المسموح به لحجم الملفات هو 10 ميغا بايت

[+ مرفقات إضافية](#)

**ملاحظة:** يسمح فقط بإرفاق صورة أو ملف من نوع PDF / الحد الأقصى المسموح به لحجم الملفات هو 10 ميغا بايت

يمكن لمقدم الطلب إضافة ملاحظاته \_إن وجدت\_ في خانة ملاحظات مقدم الطلب .

## ملاحظات مقدم الطلب

يمكن لمقدم الطلب إضافة ملاحظاته المرتبطة بالطلب

في حال الطلب متعلق بالمؤسسات الإصلاحية والعقابية، يتم تفعيل الخيار واختيار المؤسسة

معاملة متعلقة بالمؤسسات الإصلاحية والعقابية

يرجى اختيار المؤسسة الإصلاحية والعقابية

السجن المركزي نساء - الشارقة

السجن المركزي - عجمان

السجن المركزي رجال - الشارقة

لدى المتعامل خيار أن توصيل معاملته عن طريق شركة الشحن



توصيل المعاملة عبر شركة الشحن

عند توصيل معاملتك عبر شركة الشحن ستتمكن شركة الشحن من الاطلاع على المعاملة النهائية وتحميلها وطباعتها

عند الانتهاء من ادخال جميع البيانات والحقول المطلوبة نكون أمام الخيارات التالية:



- الغاء الطلب: للتراجع عن الطلب والغاءه.
- حفظ كمسودة: حفظ الطلب بوضعه الحالي والعودة اليه في وقت آخر من اجل استكمالته وتقديمه.
- معاينة: مشاهدة المعاملة كيف ستظهر لكاتب العدل
- ارسال الطلب : تقديم الطلب ليتم مراجعته من قبل كاتب العدل

في حال تم ارسال الطلب يتم اعلام الأطراف عبر الهاتف المتحرك والبريد الالكتروني بإشعارات تدل على انه تم تقديم طلب بهذه الخدمة

تنتقل المعاملة بعد ذلك ليتم مراجعتها وتدقيقها من قبل كاتب العدل

عندما ينتهي الكاتب العدل من مراجعة المعاملة والتحقق من صحتها ونقلها إلى مرحلة المقابلة يتم ارسال اشعار بالبريد الالكتروني ورسالة نصية الى كل من مقدم الطلب وجميع أطراف المعاملة المطلوبين للتوقيع.

تحوي الرسالة رابط يمكن الضغط عليه ليتمكن المتعامل من الدخول الى الطلب في مرحلة المقابلة.



- خيار بدء مكاملة الفيديو متاح من أجل اجراء مكاملة فيديو مع الكاتب العدل\_تكون المكاملة مع مقدم الطلب وجميع أطراف المعاملة من جهة ومع الكاتب العدل من جهة أخرى .



- خيار تحديث الصفحة متاح من أجل تحديث محتويات الصفحة.

بعد أن يقوم كاتب العدل بالتأكد من جميع معلومات الأطراف والاطلاع على نص المعاملة ومرفقاتها، يقوم باعتماد الطلب ونقله إلى مرحلة الدفع.

تصل اشعارات تفيد بأنه تم نقل الطلب إلى الدفع

يقوم المستخدم بالضغط على رابط الدفع الذي يصله ليتم فتح الطلب في مرحلة الدفع

دفع

على المتعامل الموافقة على الشروط والأحكام يقوم بعدها بالضغط على زر

ينتقل بعدها المستخدم الى بوابة الدفع الالكترونية ويقوم بإدخال معلومات الدفع المطلوبة وبعد الانتهاء من الدفع بشكل ناجح، يصل اشعار من الهوية الرقمية للتوقيع رقميا على الطلب،



تصل روابط التوقيع من الهوية الرقمية للأطراف المطلوبين للتوقيع تسلسلياً (يصل رابط التوقيع للطرف الأول، بعد ان يوقع بنجاح، يصل رابط التوقيع للطرف الثاني)

تم التوقيع	رقم الهاتف	الإيميل	الاسم	مسلسل
✓	971506059377	salem@yopmail.com	سالم محمد سالم	1
✗	971506059377	Naser@gmail.com	ناصر حمد ناصر	2

عدد الأسطر في الصفحة 20 1-2 من 2

بعد نجاح توقيع كل الأطراف المطلوبة للتوقيع رقمياً على الطلب، يقوم الكاتب العدل بإضافة توقيعه الرقمي، لتصبح المعاملة منجزة وتظهر صفحة تحميل المعاملة النهائية كما يلي:

إلغاء العقود والمحركات

مسودة 1 مراجعة 2 المقابلة 3 دفع 4 منجز ✓

منجز

رقم الطلب : MOJEN\_2022\_

رقم المعاملة : MOJAU\_2022\_

نوع المعاملة :

مقدم الطلب :

صلاحية المعاملة : غير محدودة

تاريخ التقديم : 2022-07-05

تاريخ آخر تحديث : 2022-10-10

تم إنجاز المعاملة بنجاح و يمكنكم تحميل المعاملة النهائية




المعاملة النهائية .

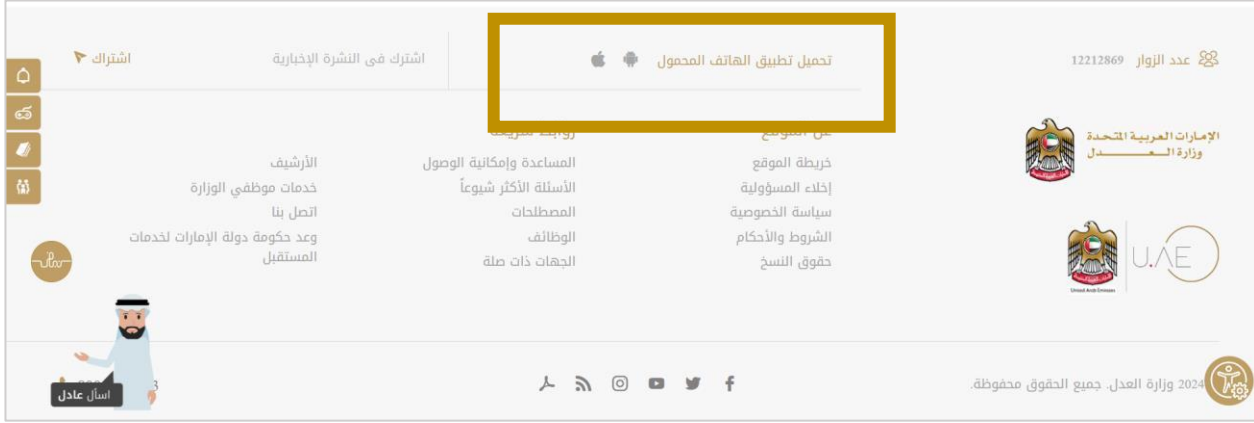


يمكن الضغط على زر من أجل تحميل

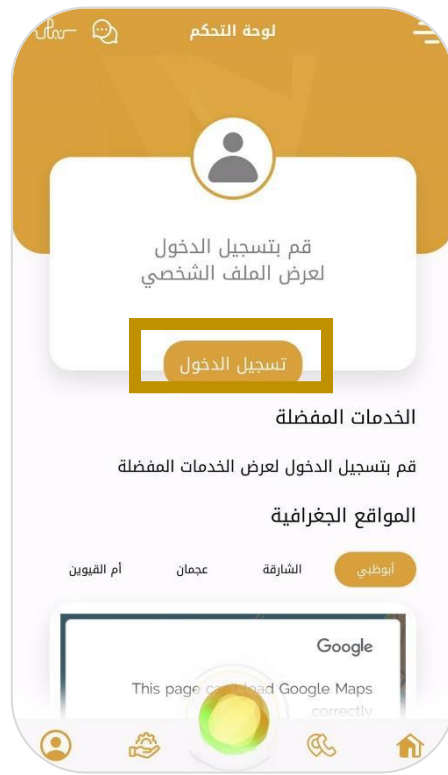
**ملاحظة: الإجراءات والخطوات تنطبق على مختلف قنوات تقديم الخدمة.**

## ❖ التقديم عن طريق تطبيق الهاتف المحمول لوزارة العدل:

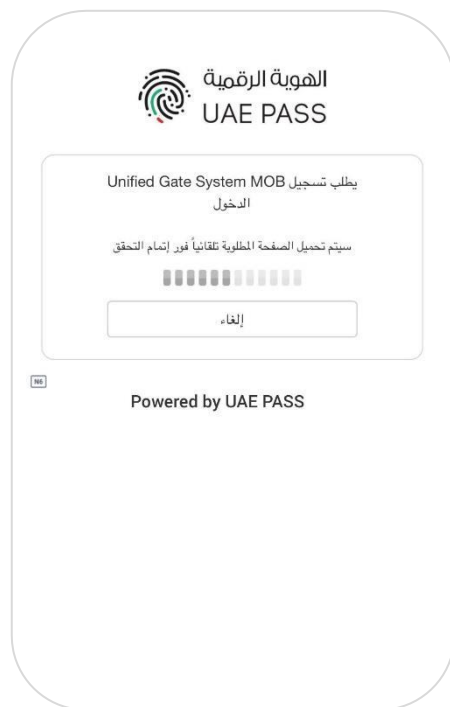
يمكن تحميل تطبيق وزارة العدل من موقع وزارة العدل:



بعد تثبيت التطبيق على الهاتف المحمول بنجاح، يتم الضغط على تسجيل الدخول



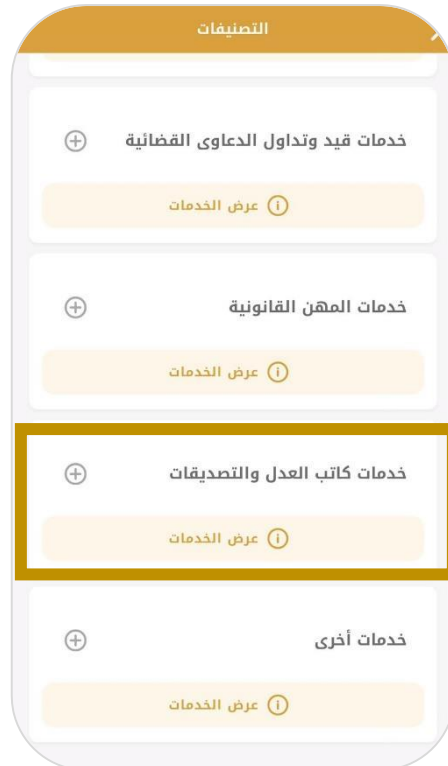
يتم تسجيل الدخول عن طريق الهوية الرقمية UAE Pass، يصل اشعار الى تطبيق الهوية الرقمية على الهاتف المحمول ويتم التأكيد



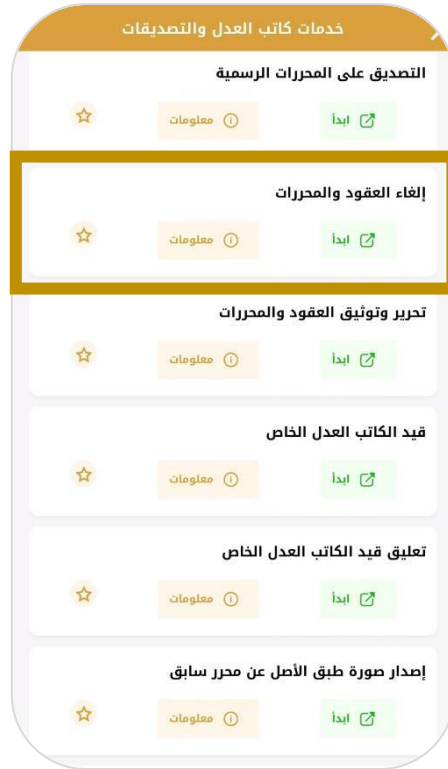
تظهر لوحة التحكم الخاصة بالمستخدم، يتم الضغط على "خدماتي"



- يتم اختيار خدمات كاتب العدل والتصديقات



يتم اختيار خدمة الغاء العقود والمحركات



تظهر شاشة تقديم الطلب، يتم اختيار نوع الوثيقة ونوع النموذج:



-يتم إضافة بيانات أطراف المعاملة (المخطر والمخطر اليه)، ويمكن إضافة أطراف جديدة:

### صفة الأطراف

#### اختر اطراف المعاملة

\* تعني أن الحقل إلزامي

مخطر\*

وصف الطرف  
مخطر

يمكن تعديل وصف الطرف بما يناسب محتوى المعاملة

أنا أمثل هذا الطرف

#### البيانات الشخصية

لا يوجد هوية إماراتية

يرجى إرفاق ملف يحوي الهوية الإماراتية

سيتم استخراج البيانات من الهوية الإماراتية يرجى إرفاق صورة أفقية واضحة لكلا وجهي الهوية

مخطر إليه\*

-يتم اختيار المحرر المطلوب إما (اختيار محرر من الجدول أو ارفاق المحرر أو إضافة معلومات عن المحرر.

### الرجاء تحديد المحرر المطلوب من خلال أحد الخيارات التالية :

اختيار محرر من الجدول

إرفاق المحرر

معلومات عن المحرر

الملاحظات

يتم إضافة نص المعاملة

(اختيار معاملة بناء على نماذج مسبقة، أو تحميل المعاملة بشكل مباشر)

### نص المعاملة

عنوان المعاملة

إخطار عدلي بإلغاء الوكالة

يرجى ادخال عنوان المعاملة الذي سيظهر في

المعاملة النهائية

قيمة العقد

○

يرجى تحديد قيمة العقد

### يمكنك اختيار إحدى الطرق المتاحة لتحديد بنود المعاملة

#### معاملة بناء على نماذج مسبقة

تمكنك من اختيار البنود المناسبة وهي نماذج معتمدة مسبقاً من كاتب العدل. أو تحرير بنود المعاملة بشكل مباشر باستخدام محرر النصوص

#### تحميل المعاملة بشكل مباشر

يمكنك تحميل ملف المعاملة الكاملة بصيغة (PDF) ليتم تصديقها بشكل مباشر

معاينة PDF

اختيار البنود

⋮ | **B** | ≡ | A | AI | A<sup>2</sup>

#### الشرح

اخطركم بموجبه بأنبي قد الغبت جميع الوكالات العامة أو الخاصة الممنوحة من قبلي لكم وعليه فأن جميع السلطات والصلاحيات الممنوحة لكم بموجبها تكون لاغية ولا يجوز التعامل بهذه الوكالات من تاريخ تسلمك الاعلان.

#### لذلك

نرجو إعلامكم بأننا قد قمنا بإلغاء جميع الوكالات العامة والخاصة من تاريخ هذا الكتاب أعلاه وأن جميع السلطات والصلاحيات والواجبات والحقوق المترتبة عليها قد فقدت حجيتها اعتباراً من تاريخ استلامك هذا

- يتم إضافة المرفقات المرتبطة بالطلب
- يتم إضافة ملاحظات مقدم الطلب ان وجدت.

### المرفقات

الاسم
نسخة من الوكالة (إن وجد)

يسمح فقط بإرفاق صورة (jpg أو png أو jpeg ) أو ملف (PDF) / الحد الأقصى المسموح به لحجم الملفات هو 10 ميغا بايت

+ مرفقات إضافية

### ملاحظات مقدم الطلب

يمكن لمقدم الطلب اضافة ملاحظاته المرتبطة بالطلب

- في حال الطلب متعلق بالمؤسسات الإصلاحية والعقابية يتم تحديد المؤسسة
- يتم الضغط على زر "ارسال"

معاملة متعلقة بالمؤسسات الاصلاحية  
والعقابية

يرجى اختيار المؤسسة الاصلاحية  
والعقابية

توصيل المعاملة عبر شركة  
الشحن

عند توصيل معاملتك عبر شركة الشحن  
ستتمكن شركة الشحن من الاطلاع على  
المعاملة النهائية وتحميلها وطباعتها

إلغاء الطلب

حفظ كمسودة

معاينة

إرسال



ل سحب بيانات الطرف بشكل تلقائي من (الهيئة الاتحادية للهوية والجنسية):

1 الرجاء تعبئة الحقول 2 طلب مشاركة البيانات 3 جلب البيانات

جلب البيانات

طلب مشاركة البيانات

dd-MM-yyyy

تاريخ الميلاد

رقم الهوية الإماراتية

7841234567890123

**ملاحظة:** لسحب البيانات من الهيئة الاتحادية للهوية والجنسية، يتم ادخال رقم الهوية الامارتية وتاريخ الميلاد، ثم الضغط على زر "طلب مشاركة البيانات"، يصل اشعار للمتعامل للموافقة على طلب مشاركة بيانات، بعد الموافقة، يتم الضغط على زر "جلب البيانات"، فيتم سحب الاسم الكامل، والبريد الالكتروني، ورقم الهاتف المتحرك من ICP، وتعرض ضمن الطلب كما في الشكل الموضح ادناه،

رقم الهاتف المتحرك *	البريد الإلكتروني *	الاسم الكامل *
377*****	*****@uae.uae	***** عبد الله

2- بشكل يدوي عند عدم وجود هوية إماراتية.

3- عن طريق إرفاق ملف يحوي الهوية الإماراتية ويتم استخراج معلومات الطرف باستخدام تقنيات الذكاء الاصطناعي و يتم استكمال المعلومات التي لم يتم تحميلها بشكل يدوي.

❖ وصف الطرف: يتم كتابة شرح عن هذا الطرف سواء كان وكيل أو موكل، منفذ....

❖ أنا أمثل هذا الطرف: يقوم النظام بجلب بيانات المستخدم الذي يقوم بتقديم الطلب.

الطرف \*

وصف الطرف

الطرف

يمكن تعديل وصف الطرف بما يناسب محتوى المعاملة

أنا أمثل هذا الطرف

### البيانات الشخصية



يرجى إرفاق ملف يحوي الهوية الإماراتية

سيتم استخراج البيانات من الهوية الإماراتية يرجى إرفاق صورة أفقية واضحة اكلا وجهي الهوية

لا يوجد هوية إماراتية

رقم الهوية الإماراتية \*

تاريخ الانتهاء

dd-MM-yyyy

يسمح بإدخال أرقام فقط

البريد الإلكتروني \*

رقم الهاتف المتحرك \*

الاسم الكامل \*



يسمح بإدخال ارقام فقط

الجنسية \*

الجنس \*

تاريخ الولادة \*

سورية

ذكر

20-02-1985

العنوان

المدينة

الإمارة \*

العين

دبي

البريد الإلكتروني البديل

يجب إدخال بريد إلكتروني صحيح ورقم التواصل (هاتف متحرك) لكل طرف من أطراف المعاملة لاستلام الإشعارات

إضافة طرف

- يمكن إضافة أطراف بالضغط على

إضافة مرفق

- يمكن إضافة مرفقات (جواز سفر، شهادة سوق) بالضغط على

**ملاحظة:** عند اختيار لا يوجد هوية إماراتية، يجب إضافة وثائق ثبوتية بديلة عن الهوية الإماراتية، وملء الحقول (رقم المستند، بلد الإصدار، تاريخ الصلاحية، الملف).

**وثائق ثبوتية أخرى**  
يمكن إضافة وثائق ثبوتية أخرى

اسم المستند

جواز سفر

هوية

رخصة تجارية

رخصة قيادة

نص الد

**وثائق ثبوتية أخرى**  
يمكن إضافة وثائق ثبوتية أخرى

اسم المستند

جواز سفر

رقم المستند

بلد الإصدار

تاريخ الصلاحية

dd-MM-yyyy

تحميل ملف

يمكن إرفاق صورة/pdf أقصى حد 10 ميجابايت

إضافة مستند +

يطلب تحديد المحرر المراد إصدار صورة طبق الأصل عنه من خلال إحدى الخيارات التالية:

#### - اختيار محرر من الجدول

الرجاء تحديد المحرر المطلوب من خلال أحد الخيارات التالية :

معلومات عن المحرر  إرفاق المحرر  اختيار محرر من الجدول

رقم الطلب	رقم الوثيقة	نوع المعاملة	الصفة	تاريخ التقديم	تاريخ الإصدار	إنتهاء الصلاحية	حالة الوثيقة
١	١	وكالة خاصة ،بالقضايا	طرف في المعاملة	2022-09-21	2022-09-21		سارية
٢	٢	وكالة رقمية ( القضايا )	مقدم الطلب	2022-09-09	2022-09-09	2023-09-08	سارية
٣	٣	وكالة رقمية ( القضايا )	مقدم الطلب	2022-09-14	2022-09-14	2023-09-13	سارية

عدد الأسطر في الصفحة 20 1-3 من 3

#### -إرفاق المحرر

الرجاء تحديد المحرر المطلوب من خلال أحد الخيارات التالية :

اختيار محرر من الجدول  إرفاق المحرر  معلومات عن المحرر

يرجى إرفاق ملف المعاملة المطلوبة

الملاحظات

الرجاء تحديد المحرر المطلوب من خلال أحد الخيارات التالية :

 اختيار محرر من الجدول
  إرفاق المحرر
  معلومات عن المحرر

الملاحظات

يرجى إدخال معلومات عن المحرر المطلوب (رقم المحرر، رقم الطلب ...)

+ إضافة مرفق

يمكن إضافة المرفقات\_إن لزم الأمر\_ بالضغط على

المرفقات

لا يوجد بيانات للعرض

يسمح فقط بإرفاق صورة أو ملف من نوع PDF / الحد الأقصى المسموح به لحجم الملفات هو 10 ميغا بايت

+ إضافة مرفق

ملاحظة: يسمح فقط بإرفاق صورة أو ملف من نوع / PDF الحد الأقصى المسموح به لحجم الملفات هو 10 ميغا بايت

لمعاينة شكل المعاملة النهائية.

معاينة PDF

يمكن في أي وقت الضغط على زر

1 of 1 90%

الاسم	الصفة	الجنسية	نوع الهوية	رقم الهوية	العنوان
كامل كامل	موكل	الجزائر	-	-	
سالم ناصر	وكيل	أستراليا	جواز سفر		العين

**وكالة خاصة - العقارات**

انا الموقع أدناه بصفتي الشخصية الموكل وبأية صفة كانت قد وكلت و أقيمت مقام نفسي بموجب هذه التوكيل الطرف الاخر بصفته الوكيل،

ليقوم مقامي وينوب عني في إدارة والاشراف على جميع العقارات المسجلة باسمي داخل دولة الامارات العربية المتحدة وله الحق في التأجير أو البيع أو التنازل أو الرهن أو الهبة أو البذل وغير أو نقل الملكية سواء لنفسه او للغير وله الحق في التوقيع على عقود البيع وعقود الايجار ومتابعة معاملاتها مع المستأجرين و واستلام مبلغ البيع سواء نقدا او بشيكات وتحصيل الايجارات ودفع الدفعات والرسوم المتبقية لجميع العقارات المسجلة باسمي في الدولة وله الحق وفسخ العقود وله الحق في استلام وتسليم الأوراق والمستندات لدى كافة الجهات ولها الحق في الحضور والتوقيع وتمثيلا مطلقا أمام كافة الجهات الرسمية وغير الرسمية بما فيها على سبيل المثال لا الحصر (هيئة الكهرباء والمياه ودائرة التسجيل العقاري ودائرة التنمية الاقتصادية وزارة الموارد البشرية والتوطين والهيئة الاتحادية للهوية والجنسية ودائرة البلدية والتخطيط والسجل التجاري وغرف التجارة والصناعة والمطارات والموانئ وإدارة الدفاع المدني والجمارك ومراكز الشرطة والمرور والكتاب العدل والمحاكم بجميع درجاتها والهيئة الاتحادية للكهرباء والماء و وزارة الصحة والإدرات والمناطق الطبية و الاتصالات ودو ولجان فض المنازعات ومنطقة الحرة ومكتب التسجيل العقاري وهيئة الطرق والمواصلات ودائرة التخطيط والمساحة ووزارة الاقتصاد ووزارة الصناعة) استخراج ترخيص البناء والتعاقد مع الاستشاريين والمقاولين والقيام بأعمال الاشراف والمراقبة على الاشغال

يمكن لمقدم الطلب إضافة ملاحظاته\_إن وجدت\_ في خانة **ملاحظات مقدم الطلب** .

ملاحظات مقدم الطلب

يمكن لمقدم الطلب إضافة ملاحظاته المرتبطة بالطلب

في حال الطلب متعلق بالمؤسسات الإصلاحية والعقابية، يتم تفعيل الخيار واختيار المؤسسة:

معاملة متعلقة بالمؤسسات الإصلاحية والعقابية

يرجى اختيار المؤسسة الإصلاحية والعقابية

السجن المركزي لساء - الشارقة

السجن المركزي - عجمان

السجن المركزي رجال - الشارقة

عند الانتهاء من ادخال جميع البيانات والحقول المطلوبة نكون أمام الخيارات التالية:

إرسال الطلب

معاينة

حفظ كمسودة

إلغاء الطلب

- **الغاء الطلب:** للتراجع عن الطلب والغاءه.
- **حفظ كمسودة:** حفظ الطلب بوضعه الحالي والعودة اليه في وقت آخر من اجل استكمال وتقديمه.
- **معاينة:** مشاهدة المعاملة كيف ستظهر لكاتب العدل
- **ارسال الطلب :** تقديم الطلب ليتم مراجعته من قبل كاتب العدل

في حال تم ارسال الطلب يتم اعلام الأطراف عبر الهاتف المتحرك والبريد الالكتروني بإشعارات تدل على انه تم تقديم طلب بهذه الخدمة

تنتقل المعاملة بعد ذلك ليتم مراجعتها وتدقيقها من قبل كاتب العدل

عندما ينتهي الكاتب العدل من مراجعة المعاملة والتحقق من صحتها ونقلها إلى مرحلة المقابلة يتم ارسال اشعار بالبريد الالكتروني ورسالة نصية الى كل من مقدم الطلب وجميع أطراف المعاملة المطلوبين للتوقيع.

تحتوي الرسالة رابط يمكن الضغط عليه ليتمكن المتعامل من الدخول الى الطلب في مرحلة المقابلة.



خيار بدء مكالمة الفيديو متاح من أجل اجراء مكالمة فيديو مع الكاتب العدل\_تكون المكالمة مع مقدم الطلب وجميع أطراف المعاملة من جهة ومع الكاتب العدل من جهة أخرى .



خيار تحديث الصفحة متاح من أجل تحديث محتويات الصفحة.

بعد أن يقوم كاتب العدل بالتأكد من جميع معلومات الأطراف والاطلاع على نص المعاملة ومرفقاتها، يقوم باعتماد الطلب ونقله إلى مرحلة الدفع.

تصل اشعارات تفيد بأنه تم نقل الطلب إلى الدفع

يقوم المستخدم بالضغط على رابط الدفع الذي يصله ليتم فتح الطلب في مرحلة الدفع

دفع

على المتعامل الموافقة على الشروط والأحكام يقوم بعدها بالضغط على زر

ينتقل بعدها المستخدم الى بوابة الدفع الالكترونية ويقوم بإدخال معلومات الدفع المطلوبة وبعد الانتهاء من الدفع بشكل ناجح، يصل اشعار من الهوية الرقمية للتوقيع رقمياً على الطلب

**التوقيع الالكتروني**

M mojservices@moj.gov.ae  
To [Redacted]

الأحد ١٠/١٦ ٠٣/٠٩/٢٠٢٣ ص

Click here to download pictures. To help protect your privacy, Outlook prevented automatic download of some pictures in this message.

عزيزي المتعامل  
تحية طيبة وبعد،،

هذا البريد الإلكتروني صادر من قسم الخدمات الإلكترونية بوزارة العدل خاص بالمعاملة رقم: Enotary : MOJEN\_ [Redacted] والخاص بمقدم الطلب [Redacted]. قد تم طلب توقيعك في هذه المعاملة.

للمتابعة: الرجاء اضغط هنا للتوقيع الكترونياً على المستند.

يرجى تجاهل هذا البريد الإلكتروني في حال وصلك بالخطأ أو لا ترغب بالتوقيع.

لطلب المساعدة يرجى الإتصال بمركز خدمة العملاء على الرقم 800 333 333.

للدعم الفني: يرجى الضغط هنا.

تصل روابط التوقيع من الهوية الرقمية للأطراف المطلوبين للتوقيع تسلسلياً (يصل رابط التوقيع للطرف الأول، بعد ان يوقع بنجاح، يصل رابط التوقيع للطرف الثاني)

تم التوقيع	رقم الهاتف	الإيميل	الاسم	مسلسل
✓	971506059377	salem@yopmail.com	سالم محمد سالم	1
✗	971506059377	Naser@gmail.com	ناصر حمد ناصر	2

عدد الأسطر في الصفحة 20 1-2 من 2

بعد نجاح توقيع كل الأطراف المطلوبة للتوقيع رقمياً على الطلب، يقوم الكاتب العدل بإضافة توقيعه الرقمي، لتصبح المعاملة منجزة وتظهر صفحة تحميل المعاملة النهائية كما يلي:

إصدار صورة طبق الأصل عن محرر سابق

مسودة 1 مراجعة 2 مقابلة 3 دفع 4 منجز 5

منجز

رقم الطلب :

نوع المعاملة : صورة طبق الأصل

مقدم الطلب :

صلاحية المعاملة : غير محدودة

رقم المعاملة :

تاريخ التقديم : 2022-11-30

تاريخ آخر تحديث : 2022-11-30

تم إنجاز المعاملة بنجاح و يمكنكم تحميل المعاملة النهائية



المعاملة النهائية .



يمكن الضغط على زر من أجل تحميل



يطلب تحديد المحرر المراد إصدار صورة طبق الأصل عنه من خلال إحدى الخيارات التالية:

### - اختيار محرر من الجدول

الرجاء تحديد المحرر المطلوب من خلال أحد الخيارات التالية :

اختيار محرر من الجدول  إرفاق المحرر  معلومات عن المحرر

رقم الطلب	رقم الوثيقة	نوع المعاملة	الصفة	تاريخ التقديم	تاريخ الإصدار	إنتهاء الصلاحية	حالة الوثيقة
١	٢	وكالة خاصة .بالقضايا	طرف في المعاملة	2022-09-21	2022-09-21		سارية
٢	٣	وكالة رقمية ( القضايا )	مقدم الطلب	2022-09-09	2022-09-09	2023-09-08	سارية
٣	٤	وكالة رقمية ( القضايا )	مقدم الطلب	2022-09-14	2022-09-14	2023-09-13	سارية

عدد الأسطر في الصفحة: 20 من 3

### - إرفاق المحرر

الرجاء تحديد المحرر المطلوب من خلال أحد الخيارات التالية :

اختيار محرر من الجدول  إرفاق المحرر  معلومات عن المحرر

يرجى إرفاق ملف المعاملة المطلوبة

الملاحظات

### - إضافة معلومات عن المحرر

الرجاء تحديد المحرر المطلوب من خلال أحد الخيارات التالية :

اختيار محرر من الجدول  إرفاق المحرر  معلومات عن المحرر

الملاحظات

يرجى إدخال معلومات عن المحرر المطلوب (رقم المحرر, رقم الطلب ...)

+ إضافة مرفق

يمكن إضافة المرفقات\_إن لزم الأمر\_ بالضغط على

المرفقات

لا يوجد بيانات للعرض

يسمح فقط بإرفاق صورة أو ملف من نوع PDF / الحد الأقصى المسموح به لحجم الملفات هو 10 ميغا بايت

+ إضافة مرفق

ملاحظة: يسمح فقط بإرفاق صورة أو ملف من نوع / PDF الحد الأقصى المسموح به لحجم الملفات هو 10 ميغا بايت

لمعاينة شكل المعاملة النهائية.

معاينة PDF

يمكن في أي وقت الضغط على زر

1 of 1 90%

الاسم	الصفة	الجنسية	نوع الهوية	رقم الهوية	العنوان
كامل كامل	موكل	الجزائر	-	-	
سالم ناصر	وكيل	أستراليا	جواز سفر		العين

وكالة خاصة - العقارات

انا الموقع أدناه بصفتي الشخصية الموكل وبأية صفة كانت قد وكلت و أقمت مقام نفسي بموجب هذه التوكيل الطرف الاخر بصفته الوكيل،


ليقوم مقامى وينوب عني في إدارة والاشراف على جميع العقارات المسجلة باسمي داخل دولة الامارات العربية المتحدة وله الحق في التأجير أو البيع أو التنازل أو الرهن أو الهبة أو البذل وغير أو نقل الملكية سواء لنفسه او للغير وله الحق في التوقيع على عقود البيع وعقود الايجار ومتابعة معاملاتها مع المستأجرين و واستلام مبلغ البيع سواء نقدا او بشيكات وتحصيل الايجارات ودفع الدفعات والرسوم المتبقية لجميع العقارات المسجلة باسمي في الدولة وله الحق وفسخ العقود وله الحق في استلام وتسليم الأوراق والمستندات لدى كافة الجهات ولها الحق في الحضور والتوقيع وتمثيلا مطلقا أمام كافة الجهات الرسمية وغير الرسمية بما فيها على سبيل المثال لا الحصر (هيئة الكهرباء والمياه ودائرة التسجيل العقاري ودائرة التنمية الاقتصادية وزارة الموارد البشرية والتوطين والهيئة الاتحادية للهوية والجنسية ودائرة البلدية والتخطيط والسجل التجاري وغرف التجارة والصناعة والمطارات والموانئ وإدارة الدفاع المدني والجمارك ومراكز الشرطة والمرور والكتاب العدل والمحاكم بجميع درجاتها والهيئة الاتحادية للكهرباء والماء و وزارة الصحة والإدارات والمناطق الطبية و الاتصالات ودو ولجان فض المنازعات ومنطقة الحرة ومكتب التسجيل العقاري وهيئة الطرق والمواصلات ودائرة التخطيط والمساحة ووزارة الاقتصاد ووزارة الصناعة) استخراج ترخيص البناء والتعاقد مع الاستشاريين والمقاولين والقيام بأعمال الاشراف والمراقبة على الاشغال

يمكن لمقدم الطلب إضافة ملاحظاته\_إن وجدت\_ في خانة **ملاحظات مقدم الطلب** .

ملاحظات مقدم الطلب

يمكن لمقدم الطلب إضافة ملاحظاته المرتبطة بالطلب

4- بعد إضافة إقرار وتعهد من المتعامل بموافقته على مضمون الوكالة، يتم ارسال الطلب.



إقرار وتعهد

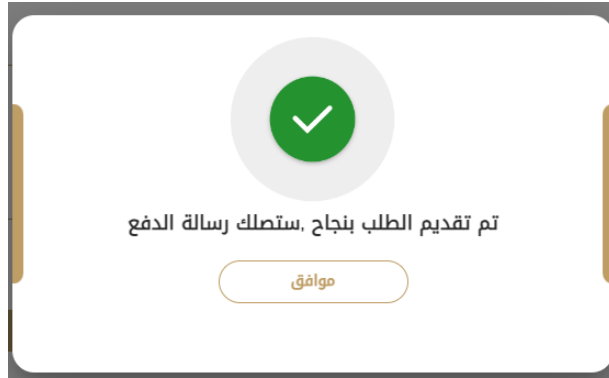
أقر بعلمي وموافقتي على مضمون هذه الوكالة وتحملي كامل المسؤولية عن أية معلومة وردت في هذه المعاملة

إرسال الطلب

معاينة

حفظ كمسودة

إلغاء الطلب



6- بعد تقديم الطلب بنجاح، ينتقل الطلب مباشرة الى مرحلة الدفع

تفاصيل الدفع / بالدريهم

المبلغ: 150

رقم الفاتورة: E702023342247

حالة الدفع: لم تسجل الطلب - ولكن لم يتم دفع

تاريخ الدفع: 04/06/2023 09:52:03 PM

نحيطكم علماً بأنه عند الدفع الإلكتروني للمعاملات قد يُنظر إلى دفع رسوم إضافية خاصة بوزارة الخدمات الإلكترونية

[اذهب على الشروط والأحكام](#)



إقرار وتعهد

أقر بعلمي وموافقتي على مضمون هذه الوكالة وتحملي كامل المسؤولية عن أية معلومة وردت في هذه المعاملة

توقيع المتعامل في الهوية الرقمية

دفع

7- بعد ان تتم عملية الدفع بنجاح، يصل للمتعامل اشعار من الهوية الرقمية للتوقيع رقمياً على الطلب،

## التوقيع الإلكتروني

M mojservices@moj.gov.ae  
To [Redacted]

Reply Reply All Forward ...

الأحد ١٠:١٦ ٠٣/٠٩/٢٠٢٣ ص

Click here to download pictures. To help protect your privacy, Outlook prevented automatic download of some pictures in this message.

عزيزي المتعامل  
تحية طيبة و بعد،

هذا البريد الإلكتروني صادر من قسم الخدمات الإلكترونية بوزارة العدل خاص بالمعاملة رقم: Enotary [Redacted] MOJEN\_ [Redacted] والخاص بمقدم الطلب [Redacted] . قد تم طلب توقيعك في هذه المعاملة.

للمتابعة: [الرجاء اضغط هنا للتوقيع الكترونياً على المستند.](#)

يرجى تجاهل هذا البريد الإلكتروني في حال وصلك بالخطأ أو لا ترشيب بالتوقيع.

لطلب المساعدة يرجى الإتصال بمركز خدمة العملاء على الرقم 800 333 333.

للدعم الفني: يرجى الضغط هنا.

8- بعد إضافة التوقيع الرقمي بنجاح، ينتقل الطلب الى مرحلة منجز ويمكن استلام المعاملة.

إصدار صورة طبق الأصل عن محرر سابق

مسودة 1 مراجعة 2 مقابلة 3 دفع 4 منجز

منجز

رقم الطلب: [Redacted]

رقم المعاملة: [Redacted]

نوع المعاملة: صورة طبق الأصل

مقدم الطلب: [Redacted]

صلاحية المعاملة: غير محدودة

تاريخ التقديم: 2022-11-30

تاريخ آخر تحديث: 2022-11-30

تم إنجاز المعاملة بنجاح و يمكنكم تحميل المعاملة النهائية

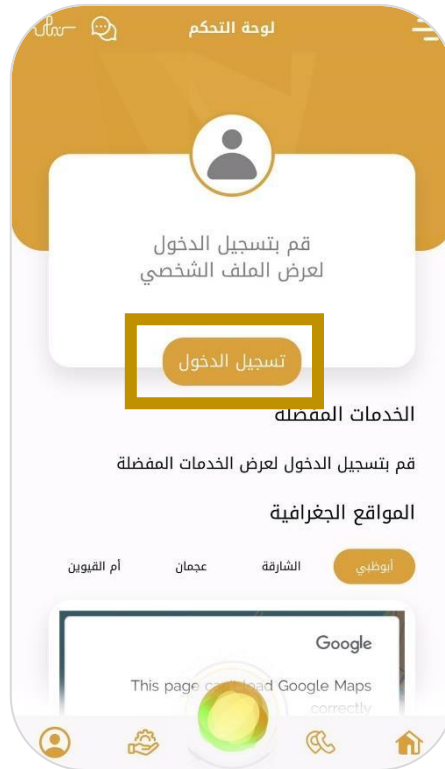
**ملاحظة:** الإجراءات والخطوات تنطبق على مختلف قنوات تقديم الخدمة.

## ❖ التقديم على الخدمات من خلال تطبيق الهاتف المحمول الخاص بوزارة العدل

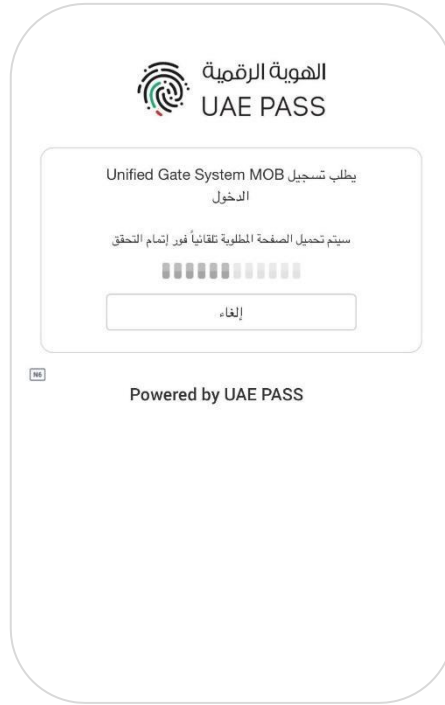
يمكن تحميل التطبيق من موقع وزارة العدل



بعد تثبيت التطبيق على الهاتف المحمول بنجاح، يتم الضغط على تسجيل الدخول



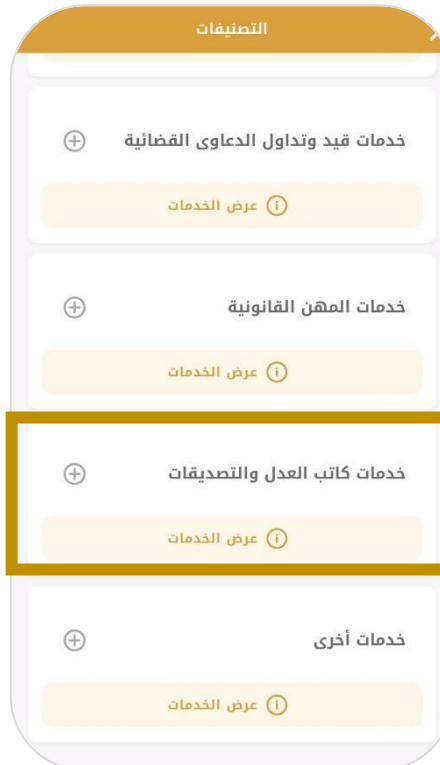
يتم تسجيل الدخول عن طريق الهوية الرقمية، يصل اشعار الى تطبيق الهاتف المحمول في تطبيق الهوية الرقمية على الهاتف المحمول، ويتم التأكيد،



تظهر لوحة التحكم الخاصة بالمستخدم، يتم الضغط على "خدماتي"



-يتم اختيار خدمات المهن القانونية



يتم اختيار خدمة إصدار صورة طبق الأصل عن محرر:



عند الضغط على بدء الخدمة، تظهر شاشة تقديم الطلب

يتم اختيار نوع الوثيقة والنموذج:



يتم تحديد صفة الأطراف وإضافة معلوماتهم الشخصية:

صفة الأطراف

اختر اطراف المعاملة

\* تعني أن النقل إلزامي

الطرف\*

أنا أمثل هذا الطرف

البيانات الشخصية

ل سحب بيانات الطرف بشكل تلقائي من (الهيئة الاتحادية للهوية والجنسية):

1 الرجاء تعبئة الحقول

2 طلب مشاركة البيانات

3 جلب البيانات

رقم الهوية الإماراتية

dd-MM-yyyy

يتم إرفاق المرفقات وإضافة الملاحظات وعند الانتهاء من ادخال جميع البيانات والحقول المطلوبة نكون أمام الخيارات التالية:

- الغاء الطلب: للتراجع عن الطلب والغائه.
- حفظ كمسودة: حفظ الطلب بوضعه الحالي والعودة اليه في وقت آخر من اجل استكماله وتقديمه.
- معاينة: مشاهدة المعاملة كيف ستظهر لكاتب العدل
- ارسال الطلب : تقديم الطلب ليتم مراجعته من قبل كاتب العدل

المرفقات

يسمح فقط بإرفاق صورة أو صوت أو فيديو (PDF) / الحد الأقصى المسموح به لحجم الملفات هو 10 ميجابايت

+ إضافة مرفق

ملاحظات مقدم الطلب

يمكن لقدم الطلب إضافة ملاحظته المرتبطة بالطلب

معاملة متعلقة بالمؤسسات الاصلاحية وال...

يرجى اختيار المؤسسة الاصلاحية والعقابية

إلغاء الطلب

حفظ كمسودة

معاينة

إرسال

تتم متابعة باقي المراحل بنفس الخطوات المذكورة في الفقرة السابقة.

# خدمة طلب الصيغة التنفيذية على محرر

## تقديم الطلب

بعد الوصول إلى صفحة تقديم الطلب يتم اختيار نوع الوثيقة المطلوبة،

طلب الصيغة التنفيذية على محرر

مسودة 1 | مراجعة 2 | مقابلة 3 | دفع 4 | منجز 5

الدليل الإرشادي للخدمة

نوع الوثيقة  
صيغة تنفيذية

نوع الوثيقة من القائمة

التموذج  
صيغة تنفيذية

يرجى اختيار نموذج من القائمة

20%

يتم بعدها إضافة أطراف المعاملة

### صفة الأطراف

اختر أطراف المعاملة

\* تعني أن الحقل إلزامي

\* الطرف

أنا أمثل هذا الطرف

### البيانات الشخصية

لنسحب بيانات الطرف بشكل تلقائي من (الهيئة الاتحادية للهوية والجنسية):

1 الرجاء تعبئة الحقول 2 طلب مشاركة البيانات 3 جلب البيانات

رقم الهوية الإماراتية

تاريخ الميلاد

طلب مشاركة البيانات

جلب البيانات

يرجى إرفاق ملف يحوي الهوية الإماراتية

سيتم استخراج البيانات من الهوية الإماراتية يرجى إرفاق صورة أفقية واضحة لكلا وجهي الهوية

لا يوجد هوية إماراتية

+ إضافة طرف

- إدخال معلومات الأطراف يتم بإحدى الطرق التالية:

1- عن طريق سحب بيانات الطرف بشكل تلقائي من (الهيئة الاتحادية للهوية والجنسية):

## ل سحب بيانات الطرف بشكل تلقائي من (الهيئة الاتحادية للهوية والجنسية):

1 الرجاء تعبئة الحقول 2 طلب مشاركة البيانات 3 جلب البيانات

رقم الهوية الإماراتية

7841234567890123

تاريخ الميلاد

dd-MM-yyyy

طلب مشاركة البيانات

جلب البيانات

**ملاحظة:** لسحب البيانات من الهيئة الاتحادية للهوية والجنسية، يتم ادخال رقم الهوية الامارتية وتاريخ الميلاد، ثم الضغط على زر "طلب مشاركة البيانات"، يصل اشعار للمتعامل للموافقة على طلب مشاركة بيانات، بعد الموافقة، يتم الضغط على زر "جلب البيانات"، فيتم سحب الاسم الكامل، والبريد الالكتروني، ورقم الهاتف المتحرك من ICP، وتعرض ضمن الطلب كما في الشكل الموضح ادناه،

رقم الهاتف المتحرك *	البريد الإلكتروني *	الاسم الكامل *
377*****	*****@uae.uae	***** عبد الله

2- بشكل يدوي عند عدم وجود هوية إماراتية.

3- عن طريق إرفاق ملف يحوي الهوية الإماراتية ويتم استخراج معلومات الطرف باستخدام تقنيات الذكاء الاصطناعي و يتم استكمال المعلومات التي لم يتم تحميلها بشكل يدوي.

❖ وصف الطرف: يتم كتابة شرح عن هذا الطرف سواء كان وكيل أو موكل، منفذ....

❖ أنا أمثل هذا الطرف: يقوم النظام بجلب بيانات المستخدم الذي يقوم بتقديم الطلب.

الطرف \*

وصف الطرف

الطرف

يمكن تعديل وصف الطرف بما يناسب محتوى المعاملة

أنا أمثل هذا الطرف

### البيانات الشخصية



يرجى إرفاق ملف يحوي الهوية الإماراتية

سيتم استخراج البيانات من الهوية الإماراتية يرجى إرفاق صورة أفقية واضحة اكلا وجهي الهوية

لا يوجد هوية إماراتية

رقم الهوية الإماراتية \*

تاريخ الانتهاء

dd-MM-yyyy

يسمح بإدخال أرقام فقط

البريد الإلكتروني \*

رقم الهاتف المتحرك \*

الاسم الكامل \*



يسمح بإدخال ارقام فقط

الجنسية \*

الجنس \*

تاريخ الولادة \*

سورية

ذكر

20-02-1985

العنوان

المدينة

الإمارة \*

العين

دبي

البريد الإلكتروني البديل

يجب إدخال بريد إلكتروني صحيح ورقم التواصل (هاتف متحرك) لكل طرف من أطراف المعاملة لاستلام الإشعارات

إضافة طرف

- يمكن إضافة أطراف بالضغط على

إضافة مرفق

- يمكن إضافة مرفقات (جواز سفر، شهادة سوق) بالضغط على

**ملاحظة:** عند اختيار لا يوجد هوية إماراتية، يجب إضافة وثائق ثبوتية بديلة عن الهوية الإماراتية، وملء الحقول (رقم المستند، بلد الإصدار، تاريخ الصلاحية، الملف).

**وثائق ثبوتية أخرى**  
يمكن إضافة وثائق ثبوتية أخرى

اسم المستند

جواز سفر

هوية

رخصة تجارية

رخصة قيادة

نص الد

**وثائق ثبوتية أخرى**  
يمكن إضافة وثائق ثبوتية أخرى

اسم المستند

جواز سفر

رقم المستند

بلد الإصدار

تاريخ الصلاحية

dd-MM-yyyy

تحميل ملف

يمكن ارفاق صورة/pdf أقصى حد 10 ميجابايت

+ إضافة مستند

يطلب تحديد المحرر المطلوب من خلال إحدى الخيارات التالية:

### - اختيار محرر من الجدول

الرجاء تحديد المحرر المطلوب من خلال أحد الخيارات التالية :

اختيار محرر من الجدول  إرفاق المحرر  معلومات عن المحرر

رقم الطلب	رقم الوثيقة	نوع المعاملة	الصفة	تاريخ التقديم	تاريخ الإصدار	إنتهاء الصلاحية	حالة الوثيقة
١	١	وكالة خاصة -بالقضايا	طرف في المعاملة	2022-09-21	2022-09-21		سارية
٢	٢	وكالة رقمية ( القضايا )	مقدم الطلب	2022-09-09	2022-09-09	2023-09-08	سارية
٣	٣	وكالة رقمية ( القضايا )	مقدم الطلب	2022-09-14	2022-09-14	2023-09-13	سارية

عدد الأسطر في الصفحة 20 1-3 من 3

### -إرفاق المحرر

الرجاء تحديد المحرر المطلوب من خلال أحد الخيارات التالية :

اختيار محرر من الجدول  إرفاق المحرر  معلومات عن المحرر

يرجى إرفاق ملف المعاملة المطلوبة

الملاحظات

## - إضافة معلومات عن المحرر

الرجاء تحديد المحرر المطلوب من خلال أحد الخيارات التالية :

اختيار محرر من الجدول  إرفاق المحرر  معلومات عن المحرر

الملاحظات

يرجى إدخال معلومات عن المحرر المطلوب (رقم المحرر، رقم الطلب ...)

+ إضافة مرفق

يمكن إضافة المرفقات\_إن لزم الأمر\_ بالضغط على

المرفقات

لا يوجد بيانات للعرض

يسمح فقط بإرفاق صورة أو ملف من نوع PDF / الحد الأقصى المسموح به لحجم الملفات هو 10 ميغا بايت

+ إضافة مرفق

ملاحظة: يسمح فقط بإرفاق صورة أو ملف من نوع PDF / الحد الأقصى المسموح به لحجم الملفات هو 10 ميغا بايت

لمعاينة شكل المعاملة النهائية.

معاينة PDF

يمكن في أي وقت الضغط على زر

1 of 1 90%

الاسم	الصفة	الجنسية	نوع الهوية	رقم الهوية	العنوان
كامل كامل		الجزائر	-	-	
سالم ناصر		أستراليا	جواز سفر		العين

الاسم: [مخفي]  
اللقب: [مخفي]  
الجنسية: [مخفي]  
نوع الهوية: [مخفي]  
رقم الهوية: [مخفي]  
العنوان: [مخفي]  
الاسم: [مخفي]  
اللقب: [مخفي]  
الجنسية: [مخفي]  
نوع الهوية: [مخفي]  
رقم الهوية: [مخفي]  
العنوان: [مخفي]  
الاسم: [مخفي]  
اللقب: [مخفي]  
الجنسية: [مخفي]  
نوع الهوية: [مخفي]  
رقم الهوية: [مخفي]  
العنوان: [مخفي]

يمكن لمقدم الطلب إضافة ملاحظاته\_إن وجدت\_ في خانة **ملاحظات مقدم الطلب** .

**ملاحظات مقدم الطلب**

يمكن لمقدم الطلب إضافة ملاحظاته المرتبطة بالطلب

في حال الطلب متعلق بالمؤسسات الإصلاحية والعقابية، يتم تفعيل الخيار واختيار المؤسسة:

**معاملة متعلقة بالمؤسسات الإصلاحية والعقابية**

يرجى اختيار المؤسسة الإصلاحية والعقابية

السجن المركزي نساء - الشارقة

السجن المركزي - عجمان

السجن المركزي رجال - الشارقة

عند الانتهاء من ادخال جميع البيانات والحقول المطلوبة نكون أمام الخيارات التالية:

إرسال الطلب

معاينة

حفظ كمسودة

إلغاء الطلب

- **إلغاء الطلب:** للتراجع عن الطلب وإلغائه.
- **حفظ كمسودة:** حفظ الطلب بوضعه الحالي والعودة إليه في وقت آخر من أجل استكماله وتقديمه.
- **معاينة:** مشاهدة المعاملة كيف ستظهر لكاتب العدل
- **إرسال الطلب :** تقديم الطلب ليتم مراجعته من قبل كاتب العدل

في حال تم ارسال الطلب يتم اعلام الأطراف عبر الهاتف المتحرك والبريد الالكتروني بإشعارات تدل على انه تم تقديم طلب بهذه الخدمة

تنتقل المعاملة بعد ذلك ليتم مراجعتها وتدقيقها من قبل كاتب العدل

عندما ينتهي الكاتب العدل من مراجعة المعاملة والتحقق من صحتها ونقلها إلى مرحلة المقابلة يتم ارسال اشعار بالبريد الالكتروني ورسالة نصية الى كل من مقدم الطلب وجميع أطراف المعاملة المطلوبين للتوقيع.

تحتوي الرسالة رابط يمكن الضغط عليه ليتمكن المتعامل من الدخول الى الطلب في مرحلة المقابلة.



خيار بدء مكالمة الفيديو متاح من أجل اجراء مكالمة فيديو مع الكاتب العدل\_ تكون المكالمة مع مقدم الطلب وجميع أطراف المعاملة من جهة ومع الكاتب العدل من جهة أخرى .



خيار تحديث الصفحة متاح من أجل تحديث محتويات الصفحة.

بعد أن يقوم كاتب العدل بالتأكد من جميع معلومات الأطراف والاطلاع على نص المعاملة ومرفقاتها، يقوم باعتماد الطلب ونقله إلى مرحلة الدفع.

تصل اشعارات تفيد بأنه تم نقل الطلب إلى الدفع

يقوم المستخدم بالضغط على رابط الدفع الذي يصله ليتم فتح الطلب في مرحلة الدفع

دفع

على المتعامل الموافقة على الشروط والأحكام يقوم بعدها بالضغط على زر

ينتقل بعدها المستخدم الى بوابة الدفع الالكترونية ويقوم بإدخال معلومات الدفع المطلوبة وبعد الانتهاء من الدفع بشكل ناجح، يصل اشعار من الهوية الرقمية للتوقيع رقمياً على الطلب

### التوقيع الالكتروني

M mojservices@moj.gov.ae  
To [Redacted]

الأحد ١٠:١٦ ٠٣/٠٩/٢٠٢٣ ص

Click here to download pictures. To help protect your privacy, Outlook prevented automatic download of some pictures in this message.

عزيزي المتعامل  
تحية طيبة وبعد،،

هذا البريد الإلكتروني صادر من قسم الخدمات الإلكترونية بوزارة العدل خاص بالمعاملة رقم: Enotary\_ [Redacted] MOJEN\_ [Redacted] والخاص بمقدم الطلب [Redacted]. قد تم طلب توقيعك في هذه المعاملة.

للمتابعة: الرجاء اضغط هنا للتوقيع الكترونياً على المستند.

يرجى تجاهل هذا البريد الإلكتروني في حال وصلك بالخطأ أو لا ترغب بالتوقيع.  
لطلب المساعدة يرجى الإتصال بمركز خدمة العملاء على الرقم 800 333 333.  
للدعم الفني: يرجى الضغط هنا.

تصل روابط التوقيع من الهوية الرقمية للأطراف المطلوبين للتوقيع تسلسلياً (يصل رابط التوقيع للطرف الأول، بعد ان يوقع بنجاح، يصل رابط التوقيع للطرف الثاني)

تم التوقيع	رقم الهاتف	الإيميل	الاسم	مسلسل
✓	971506059377	salem@yopmail.com	سالم محمد سالم	1
✗	971506059377	Naser@gmail.com	ناصر حمد ناصر	2

عدد الأسطر في الصفحة 20 1-2 من 2

بعد نجاح توقيع كل الأطراف المطلوبة للتوقيع رقميا على الطلب، يقوم الكاتب العدل بإضافة توقيعه الرقمي، لتصبح المعاملة منجزة وتظهر صفحة تحميل المعاملة النهائية كما يلي:

المعاملة النهائية .



يمكن الضغط على زر من أجل تحميل

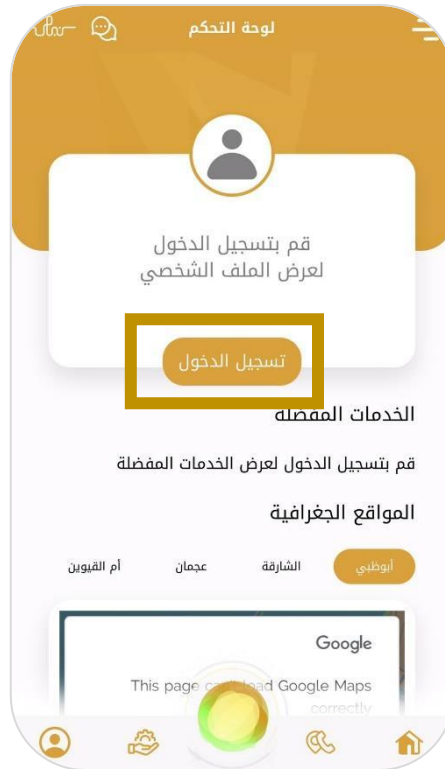
**ملاحظة:** الإجراءات والخطوات تنطبق على مختلف قنوات تقديم الخدمة.

## ❖ التقديم على الخدمات من خلال تطبيق الهاتف المحمول الخاص بوزارة العدل

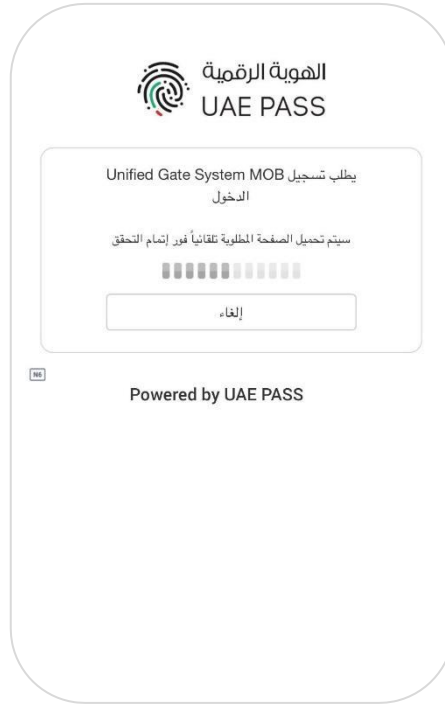
يمكن تحميل التطبيق من موقع وزارة العدل



بعد تثبيت التطبيق على الهاتف المحمول بنجاح، يتم الضغط على تسجيل الدخول



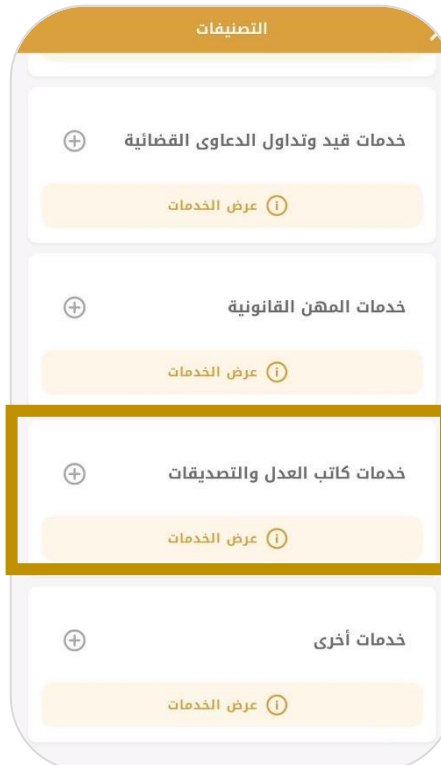
يتم تسجيل الدخول عن طريق الهوية الرقمية، يصل اشعار الى تطبيق الهاتف المحمول في تطبيق الهوية الرقمية على الهاتف المحمول، ويتم التأكيد،



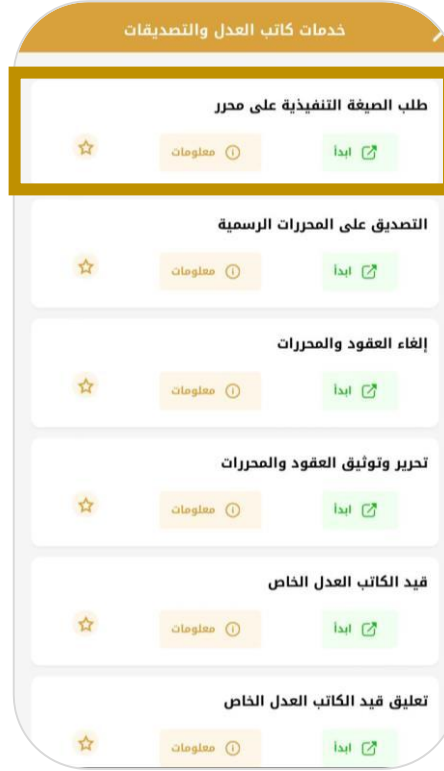
تظهر لوحة التحكم الخاصة بالمستخدم، يتم الضغط على "خدماتي"



-يتم اختيار خدمات المهن القانونية



يتم اختيار خدمة طلب الصيغة التنفيذية على محرر:



عند الضغط على بدء الخدمة، تظهر شاشة تقديم الطلب

يتم اختيار نوع الوثيقة والنموذج:



يتم تحديد صفة الأطراف وإضافة معلوماتهم الشخصية:

يتم إرفاق المرفقات والملاحظات وعند الانتهاء من ادخال جميع البيانات والحقول المطلوبة نكون أمام الخيارات التالية:

- الغاء الطلب: للتراجع عن الطلب والغائه.
- حفظ كمسودة: حفظ الطلب بوضعه الحالي والعودة اليه في وقت آخر من اجل استكماله وتقديمه.
- معاينة: مشاهدة المعاملة كيف ستظهر لكاتب العدل
- ارسال الطلب : تقديم الطلب ليتم مراجعته من قبل كاتب العدل

يتم متابعة باقي الخطوات بنفس الطريقة الموضحة في الفقرة السابقة.

# خدمة إصدار شهادة من واقع السجلات

## تقديم الطلب

تظهر بعدها الأطراف الافتراضية للمعاملة حسب النموذج المختار أعلاه (مثال : الطرف،...)

### صفة الأطراف

اختر اطراف المعاملة

\* تعني أن الحقل إلزامي

\* الطرف

وصف الطرف  
الطرف

يمكن تعديل وصف الطرف بما يناسب محتوى المعاملة

أنا أمثل هذا الطرف

### البيانات الشخصية

يرجى إرفاق ملف يحوي الهوية الإماراتية

سيتم استخراج البيانات من الهوية الإماراتية يرجى إرفاق صورة أفقية واضحة لكلا وجهي الهوية

لا يوجد هوية إماراتية

+ إضافة طرف

- إدخال معلومات الأطراف يتم بإحدى الطرق التالية:

1- عن طريق سحب بيانات الطرف بشكل تلقائي من (الهيئة الاتحادية للهوية والجنسية):

### لسحب بيانات الطرف بشكل تلقائي من (الهيئة الاتحادية للهوية والجنسية):

1 الرجاء تعبئة الحقول 2 طلب مشاركة البيانات 3 جلب البيانات

رقم الهوية الإماراتية 7841234567890123

تاريخ الميلاد dd-MM-yyyy

جلب البيانات طلب مشاركة البيانات

**ملاحظة:** لسحب البيانات من الهيئة الاتحادية للهوية والجنسية، يتم ادخال رقم الهوية الاماراتية وتاريخ الميلاد، ثم الضغط على زر "طلب مشاركة البيانات"، يصل اشعار للمتعامل للموافقة على طلب مشاركة بيانات، بعد الموافقة، يتم الضغط على زر "جلب البيانات"، فيتم سحب الاسم الكامل، والبريد الالكتروني، ورقم الهاتف المتحرك من ICP، وتعرض ضمن الطلب كما في الشكل الموضح ادناه،

الاسم الكامل \* عبد الله \*\*\*\*\*

البريد الإلكتروني \* \*\*\*\*\*@uae.uae

رقم الهاتف المتحرك \* 377\*\*\*\*\*

2- بشكل يدوي عند عدم وجود هوية إماراتية.

3- عن طريق إرفاق ملف يحوي الهوية الإماراتية ويتم استخراج معلومات الطرف باستخدام تقنيات الذكاء الاصطناعي و يتم استكمال المعلومات التي لم يتم تحميلها بشكل يدوي.

❖ وصف الطرف: يتم كتابة شرح عن هذا الطرف سواء كان وكيل أو موكل، منفذ....

❖ أنا أمثل هذا الطرف: يقوم النظام بجلب بيانات المستخدم الذي يقوم بتقديم الطلب.

موكل \*

وصف الطرف  
موكل  
يمكن تعديل وصف الطرف بما يناسب محتوى المعاملة.

أنا أمثل هذا الطرف

### البيانات الشخصية

يرجى إرفاق ملف يحوي الهوية الإماراتية  
سيتم استخراج البيانات من الهوية الإماراتية يرجى إرفاق صورة أفقية واضحة لكلا وجهي الهوية

رقم الهوية الإماراتية \*  
يسمح بإدخال ارقام فقط

الاسم الكامل \*  
يسمح بإدخال ارقام فقط

رقم الهاتف المتحرك \*  
يسمح بإدخال ارقام فقط

البريد الإلكتروني \*  
dd-MM-yyyy

تاريخ الانتهاء

تاريخ الولادة \*  
20-02-1985

الإمارة \*  
دبي

الجنس \*  
ذكر

الجنسية \*  
سورية

العنوان  
العين

المدينة

البريد الإلكتروني البديل

يجب إدخال بريد إلكتروني صحيح ورقم التواصل (هاتف متحرك) لكل طرف من أطراف  
المعاملة لاستلام الإشعارات

إضافة طرف

يمكن إضافة أطراف بالضغط على

-

إضافة مرفق

يمكن إضافة مرفقات (جواز سفر، شهادة سوق) بالضغط على

-

**ملاحظة:** عند اختيار لا يوجد هوية إماراتية، يجب إضافة وثائق ثبوتية بديلة عن الهوية الإماراتية، وملء الحقول (رقم المستند، بلد الإصدار، تاريخ الصلاحية، الملف).

**وثائق ثبوتية أخرى**  
يمكن إضافة وثائق ثبوتية أخرى

اسم المستند

جواز سفر

هوية

رخصة تجارية

رخصة قيادة

نص الد

**وثائق ثبوتية أخرى**  
يمكن إضافة وثائق ثبوتية أخرى

اسم المستند

جواز سفر

رقم المستند

بلد الإصدار

تاريخ الصلاحية

dd-MM-yyyy

تحميل ملف

يمكن ارفاق صورة/pdf أقصى حد 10 ميجابايت

+ إضافة مستند

**نص المعاملة:** يمكن اختيار إحدى الطرق المتاحة لتحديد بنود المعاملة اما اختيار البنود بناء على نماذج سابقة أو تحميل المعاملة بشكل مباشر على شكل ملف PDF

## نص المعاملة

عنوان المعاملة  
شهادة من واقع السجلات

يمكنك اختيار إحدى الطرق المتاحة لتحديد بنود المعاملة

### تحميل المعاملة بشكل مباشر

يمكنك تحميل ملف المعاملة الكاملة بصيغة (PDF) ليتم تصديقها بشكل مباشر

### معاملة بناء على نماذج مسبقة

يمكنك من اختيار البنود المناسبة وهي نماذج معتمدة مسبقا من كاتب العدل، أو تحرير بنود المعاملة بشكل مباشر باستخدام محرر النصوص

Drag.Drop.Text



تحميل المعاملة كملف متاح فقط للمحررات المصدقة مسبقا او للنصوص التي فيها ترجمة مصدقة اصولا تحت طائلة رفض المعاملة  
يسمح فقط بإرفاق ملف من نوع PDF / الحد الأقصى المسموح به لحجم الملفات هو 10 ميغا بايت

## نص المعاملة

عنوان المعاملة  
شهادة من واقع السجلات

يمكنك اختيار إحدى الطرق المتاحة لتحديد بنود المعاملة

### تحميل المعاملة بشكل مباشر

يمكنك تحميل ملف المعاملة الكاملة بصيغة (PDF) ليتم تصديقها بشكل مباشر

### معاملة بناء على نماذج مسبقة

يمكنك من اختيار البنود المناسبة وهي نماذج معتمدة مسبقا من كاتب العدل، أو تحرير بنود المعاملة بشكل مباشر باستخدام محرر النصوص

معاينة PDF

اختيار البنود

↩ ↪ I B ∑ ∨ A ∨ A<sup>2</sup>

تشهد ادارة الكاتب العدل والتصديقات في وزارة العدل ان السيد ،  
وقد تم إصدار هذه الشهادة بناء على طلبه دون تحمل الادارة ادنى مسؤولية تجاه الغير

ليظهر

توليد نص المعاملة

يمكن اختيار البنود المناسبة للمعاملة ثم الضغط على

اختيار البنود

في حال الضغط على

نص المعاملة ضمن المحرر وهناك إمكانية للتعديل على نص المعاملة .

لمعاينة شكل المعاملة النهائية.

معاينة PDF

يمكن في أي وقت الضغط على زر

## نص المعاملة

عنوان المعاملة  
شهادة من واقع السجلات

### يمكنك اختيار إحدى الطرق المتاحة لتحديد بنود المعاملة

#### تحميل المعاملة بشكل مباشر

يمكنك تحميل ملف المعاملة الكاملة بصيغة (PDF) ليتم تصديقها بشكل مباشر

#### معاملة بناء على نماذج مسبقة

تمكنك من اختيار البنود المناسبة وهي نماذج معتمدة مسبقا من كاتب العدل، أو تحرير بنود المعاملة بشكل مباشر باستخدام محرر النصوص

### تخصيص بنود المعاملة

تحديد الكل

تشهد ادارة الكاتب العدل والتصديقات في وزارة العدل ان السيد ،  
وقد تم إصدار هذه الشهادة بناء على طلبه دون تحمل الادارة ادى مسؤولية تجاه الغير

هناك مجموعة من النماذج لها مرفقات الزامية تكون مضافة إلى جدول المرفقات بشكل افتراضي عند اختيار النموذج كما يمكن إضافة مرفقات إضافية\_إن لزم الأمر\_ بالضغط على

+ مرفقات إضافية

المرفقات			
الملف	الشرح	الاسم	
		خطاب رسمي*	

يسمح فقط بإرفاق صورة أو ملف من نوع PDF / الحد الأقصى المسموح به لحجم الملفات هو 10 ميغا بايت

+ مرفقات إضافية

ملاحظة: يسمح فقط بإرفاق صورة أو ملف من نوع PDF / الحد الأقصى المسموح به لحجم الملفات هو 10 ميغا بايت

يمكن لمقدم الطلب إضافة ملاحظاته\_إن وجدت\_ في خانة **ملاحظات مقدم الطلب** .

ملاحظات مقدم الطلب
يمكن لمقدم الطلب إضافة ملاحظاته

عند الانتهاء من ادخال جميع البيانات والحقول المطلوبة نكون أمام الخيارات التالية:

إرسال الطلب	معاينة	حفظ كمسودة	إلغاء الطلب
-------------	--------	------------	-------------

- **إلغاء الطلب:** للتراجع عن الطلب وإلغائه.
- **حفظ كمسودة:** حفظ الطلب بوضعه الحالي والعودة اليه في وقت آخر من اجل استكماله وتقديمه.
- **معاينة:** مشاهدة المعاملة كيف ستظهر لكاتب العدل
- **ارسال الطلب :** تقديم الطلب ليتم مراجعته من قبل كاتب العدل

في حال تم ارسال الطلب يتم اعلام الأطراف عبر الهاتف المتحرك والبريد الالكتروني بإشعارات تدل على انه تم تقديم طلب بهذه الخدمة

تنتقل المعاملة بعد ذلك ليتم مراجعتها وتدقيقها من قبل كاتب العدل

بعد اكمال كل مراحل الطلب بنجاح، يمكن تحميل المعاملة النهائية

إصدار شهادة من واقع السجلات

مسودة 1 مراجعة 2 المقابلة 3 دفع 4 ملجز

ملجز

رقم المعاملة : MOJAU\_2022\_

رقم الطلب : MOJEN\_20;

نوع المعاملة :

مقدم الطلب :

صلاحية المعاملة : غير محدودة

تاريخ التقديم : 2022-07-05

تاريخ آخر تحديث : 2022-10-10

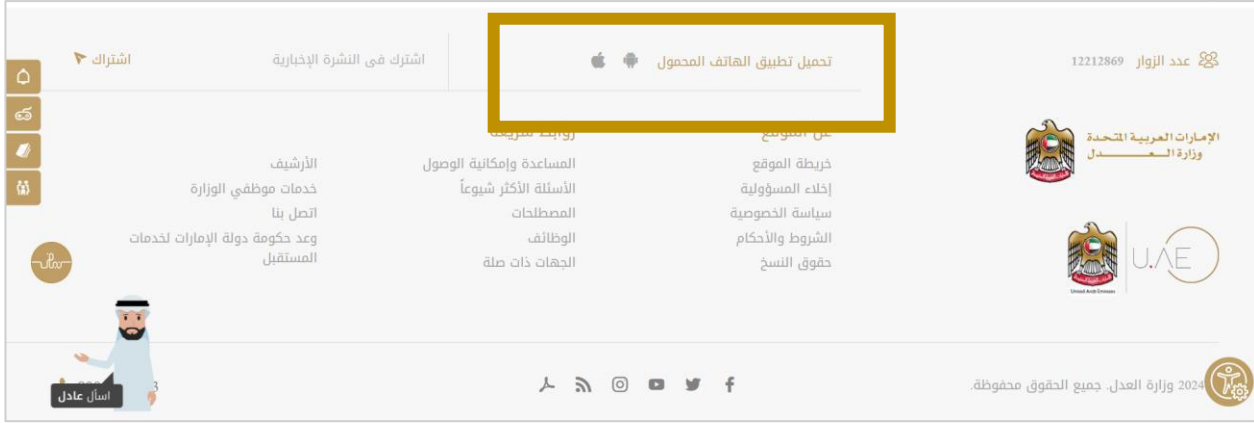
تم إنجاز المعاملة بنجاح و يمكنكم تحميل المعاملة النهائية



**ملاحظة:** الإجراءات والخطوات السابقة تنطبق على مختلف قنوات تقديم الخدمة.

## ❖ التقديم عن طريق تطبيق الهاتف المحمول لوزارة العدل:

يمكن تحميل تطبيق وزارة العدل من موقع وزارة العدل:

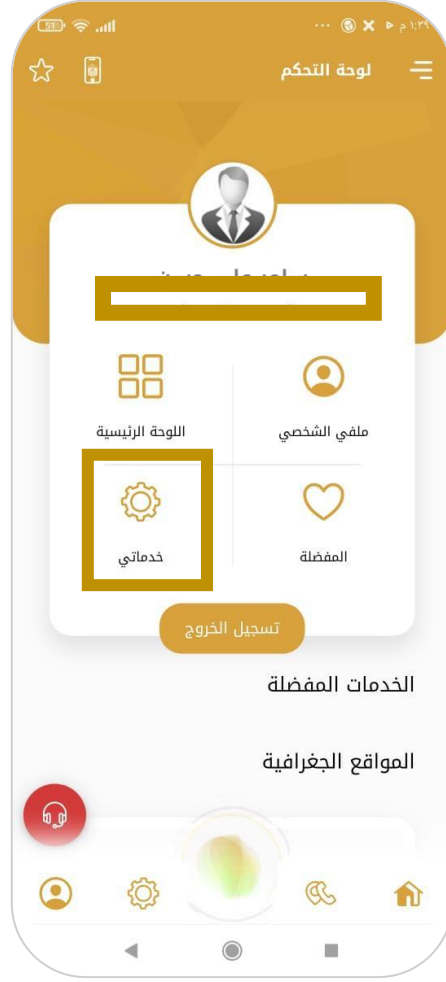


بعد تثبيت التطبيق على الهاتف المحمول بنجاح، يتم الضغط على تسجيل الدخول

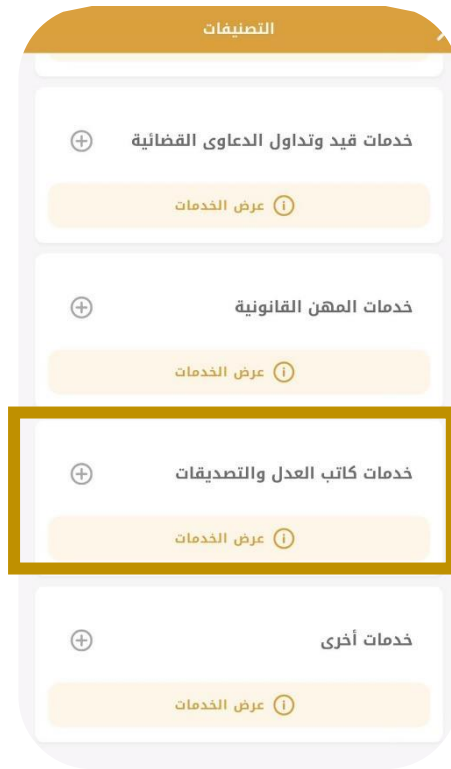




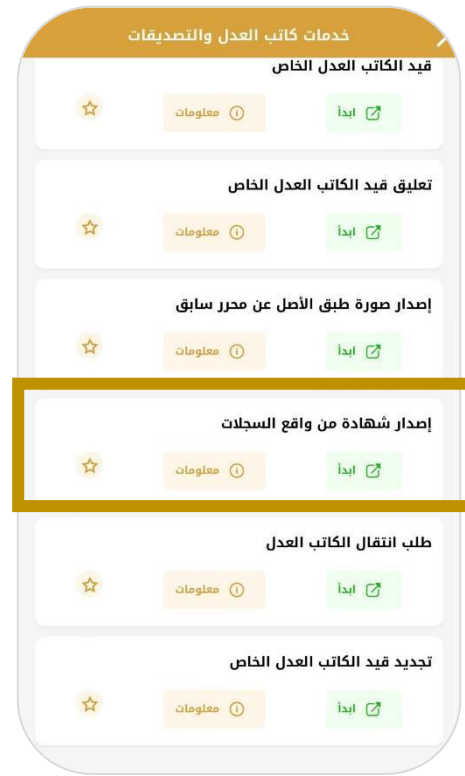
تظهر لوحة التحكم الخاصة بالمستخدم، يتم الضغط على "خدماتي"



يتم اختيار خدمات الكاتب العدل والتصديقات



-يتم اختيار خدمة إصدار شهادة من واقع السجلات



عند الضغط على بدء الخدمة، تظهر شاشة تقديم الطلب

خدمات الكاتب العدل

إصدار شهادة من واقع السجلات

منجز 5 4 3 2 1 مسودة

الدليل الإرشادي للخدمة

نوع الوثيقة  
شهادة من واقع السجلات  
يرجى اختيار نوع الوثيقة من القائمة

النموذج  
شهادة من واقع السجلات  
يرجى اختيار نموذج من القائمة

ملاحظات

-يتم اختيار اطراف المعاملة (الموكل، الوكيل،)

صفحة الأطراف

اختر اطراف المعاملة

\* تعني أن الحقل إلزامي

موكل\*

وصف الطرف  
موكل  
يمكن تعديل وصف الطرف بما يناسب محتوى المعاملة

أنا أمثل هذا الطرف

البيانات الشخصية

لا يوجد هوية إماراتية

يرجى إرفاق ملف يحوي الهوية الإماراتية  
سيتم استخراج البيانات من الهوية الإماراتية  
يرجى إرفاق صورة أفقية واضحة لكلا وجهي الهوية

وكيل\*

-يتم إضافة نص المعاملة (بناء على نماذج مسبقة، او تحميلها بشكل مباشر).

### نص المعاملة

عنوان المعاملة  
شهادة من واقع السجلات  
يرجى ادخال عنوان المعاملة الذي سيظهر في المعاملة النهائية

يمكنك اختيار إحدى الطرق المتاحة لتحديد بنود المعاملة

معاملة بناء على نماذج مسبقة  
تمتلك من اختيار البنود المناسبة وهي نماذج معتمدة مسبقا من كاتب العدل. أو تحرير بنود المعاملة بشكل مباشر باستخدام محرر النصوص

تحميل المعاملة بشكل مباشر  
يمكنك تحميل ملف المعاملة الكاملة بصيغة (PDF) ليتم تصديقها بشكل مباشر

معاينة PDF اختيار البنود

⋮ |  I B | A |

### نص المعاملة

عنوان المعاملة  
شهادة من واقع السجلات  
يرجى ادخال عنوان المعاملة الذي سيظهر في المعاملة النهائية

يمكنك اختيار إحدى الطرق المتاحة لتحديد بنود المعاملة

معاملة بناء على نماذج مسبقة  
تمتلك من اختيار البنود المناسبة وهي نماذج معتمدة مسبقا من كاتب العدل. أو تحرير بنود المعاملة بشكل مباشر باستخدام محرر النصوص

تحميل المعاملة بشكل مباشر  
يمكنك تحميل ملف المعاملة الكاملة بصيغة (PDF) ليتم تصديقها بشكل مباشر

Drag.Drop.Text

- يمكن إضافة المرفقات المرتبطة بالطلب
- يمكن إضافة ملاحظات مقدم الطلب ان وجدت

يسمونه  
يسمح فقط بإرفاق ملف من نوع PDF / الحد الأقصى المسموح به لحجم الملفات هو 10 ميغا بايت

### المرفقات

الاسم	الشرح
خطاب	

يسمح فقط بإرفاق صورة (jpg أو png أو jpeg) أو ملف (PDF) / الحد الأقصى المسموح به لحجم الملفات هو 10 ميغا بايت

+ مرفقات إضافية

### ملاحظات مقدم الطلب

يمكن لمقدم الطلب إضافة ملاحظاته المرتبطة بالطلب

معاملة متعلقة بالمؤسسات الإصلاحية وال

ي اختيار المؤسسة الإصلاحية والعقابية

- في حال الطلب متعلق بالمؤسسات الإصلاحية والعقابية يتم تحديد المؤسسة
- يتم الضغط على "إرسال الطلب"

تقرير طبي

يسمح فقط بإرفاق صورة (jpg أو png أو jpeg) أو ملف (PDF) / الحد الأقصى المسموح به لحجم الملفات هو 10 ميغا بايت

+ مرفقات إضافية

### ملاحظات مقدم الطلب

يمكن لمقدم الطلب إضافة ملاحظاته المرتبطة بالطلب

معاملة متعلقة بالمؤسسات الإصلاحية

يرجى اختيار المؤسسة الإصلاحية والعقابية

إرسال الطلب

# خدمة طلب انتقال الكاتب العدل

## تقديم الطلب

بعد الوصول إلى صفحة تقديم الطلب تكون الوثيقة موجودة تلقائياً وهي "انتقال الكاتب العدل"، يتم اختيار نوع النموذج من قائمة النماذج المتاحة

تظهر بعدها الأطراف الافتراضية للمعاملة حسب النموذج المختار أعلاه (مثال : الطرف،....)

- إدخال معلومات الأطراف يتم بإحدى الطرق التالية:

1- عن طريق سحب بيانات الطرف بشكل تلقائي من (الهيئة الاتحادية للهوية والجنسية):

ل سحب بيانات الطرف بشكل تلقائي من (الهيئة الاتحادية للهوية والجنسية):

1 الرجاء تعبئة الحقول 2 طلب مشاركة البيانات 3 جلب البيانات

جلب البيانات

طلب مشاركة البيانات

dd-MM-yyyy

تاريخ الميلاد

رقم الهوية الإماراتية  
7841234567890123

**ملاحظة:** لسحب البيانات من الهيئة الاتحادية للهوية والجنسية، يتم ادخال رقم الهوية الامارتية وتاريخ الميلاد، ثم الضغط على زر "طلب مشاركة البيانات"، يصل اشعار للمتعامل للموافقة على طلب مشاركة بيانات، بعد الموافقة، يتم الضغط على زر "جلب البيانات"، فيتم سحب الاسم الكامل، والبريد الالكتروني، ورقم الهاتف المتحرك من ICP، وتعرض ضمن الطلب كما في الشكل الموضح ادناه،

رقم الهاتف المتحرك \* 377\*\*\*\*\*  
البريد الإلكتروني \* \*\*\*\*\*@uae.uae  
الاسم الكامل \* \*\*\*\*\* عيد الله

2- بشكل يدوي عند عدم وجود هوية إماراتية.

3- عن طريق إرفاق ملف يحوي الهوية الإماراتية ويتم استخراج معلومات الطرف باستخدام تقنيات الذكاء الاصطناعي ويتم استكمال المعلومات التي لم يتم تحميلها بشكل يدوي.

❖ وصف الطرف: يتم كتابة شرح عن هذا الطرف سواء كان وكيل أو موكل، منفذ....

❖ أنا أمثل هذا الطرف: يقوم النظام بجلب بيانات المستخدم الذي يقوم بتقديم الطلب.

موكل \*  
وصف الطرف  
موكل  
يمكن تعديل وصف الطرف بما يناسب محتوى المعاملة.

أنا أمثل هذا الطرف

### البيانات الشخصية

يرجى إرفاق ملف يحوي الهوية الإماراتية  
سيتم استخراج البيانات من الهوية الإماراتية يرجى إرفاق صورة أفقية واضحة لكلا وجهي الهوية

تاريخ الانتهاء  
dd-MM-yyyy

رقم الهوية الإماراتية \*  
يسمح بإدخال ارقام فقط

الاسم الكامل \*  
يسمح بإدخال ارقام فقط

رقم الهاتف المتحرك \*  
يسمح بإدخال ارقام فقط

البريد الإلكتروني \*  
يسمح بإدخال ارقام فقط

تاريخ الولادة \*  
20-02-1985

الجنس \*  
ذكر

الجنسية \*  
سورية

الإمارة \*  
دبي

العنوان  
العين

المدينة

البريد الإلكتروني البديل

يجب إدخال بريد إلكتروني صحيح ورقم التواصل (هاتف متحرك) لكل طرف من أطراف المعاملة لاستلام الإشعارات

إضافة طرف

- يمكن إضافة أطراف بالضغط على

إضافة مرفق

- يمكن إضافة مرفقات (جواز سفر، شهادة سوق) بالضغط على

**ملاحظة:** عند اختيار لا يوجد هوية إماراتية، يجب إضافة وثائق ثبوتية بديلة عن الهوية الإماراتية، وملء الحقول (رقم المستند، بلد الإصدار، تاريخ الصلاحية، الملف).

وثائق ثبوتية أخرى  
يمكن إضافة وثائق ثبوتية أخرى

اسم المستند

جواز سفر

هوية

رخصة تجارية

رخصة قيادة

نص الد

وثائق توثيقية أخرى  
يمكن إضافة وثائق توثيقية أخرى

اسم المستند

جواز سفر

رقم المستند

بلد الإصدار

تاريخ الصلاحية

dd-MM-yyyy

تحميل ملف

يمكن ارفاق صورة/pdf أقصى حد 10 ميجابايت

+ إضافة مستند

يطلب اختيار طلب من الجدول

الرجاء اختيار طلب من الجدول

رقم الطلب	رقم الوثيقة	نوع المعاملة	الصفة	تاريخ التقديم	تاريخ الإصدار	إنتهاء الصلاحية	حالة الوثيقة
10401	10162	عقد بيع المؤسسة الفردية	مقدم الطلب	2021-06-17	2021-06-17		غير منجزة بعد
62782	59967	اعتماد توقيع	مقدم الطلب	2021-12-27	2021-12-27		غير منجزة بعد
66276	63423	اعتماد توقيع	مقدم الطلب	2022-01-04	2022-01-04		سارية

هناك مجموعة من النماذج لها مرفقات الزامية تكون مضافة إلى جدول المرفقات بشكل افتراضي عند اختيار النموذج كما يمكن إضافة

مرفقات إضافية\_إن لزم الأمر\_ بالضغط على

+ مرفقات إضافية

المرفقات

الاسم	الشرح	الملف
تقرير طبي		

يسمح فقط بإرفاق صورة أو ملف من نوع PDF / الحد الأقصى المسموح به لحجم الملفات هو 10 ميغا بايت

+ مرفقات إضافية

ملاحظة:يسمح فقط بإرفاق صورة أو ملف من نوع / PDF الحد الأقصى المسموح به لحجم الملفات هو 10 ميغا بايت

يمكن لمقدم الطلب إضافة ملاحظاته\_إن وجدت\_ في خانة **ملاحظات مقدم الطلب** .

ملاحظات مقدم الطلب

يمكن لمقدم الطلب إضافة ملاحظاته

عند الانتهاء من ادخال جميع البيانات والحقول المطلوبة نكون أمام الخيار التالي:

إرسال الطلب

- ارسال الطلب : تقديم الطلب ليتم مراجعته من قبل كاتب العدل

بعد اكمال كل مراحل الطلب بنجاح، يمكن تحميل المعاملة النهائية

طلب انتقال الكاتب العدل

مسودة 1 مراجعة 2 دفع 4 منجز ✓

ملجر

رقم الطلب : MOJEN\_2022\_

رقم المعاملة : MOJAU\_2022\_

نوع المعاملة :

مقدم الطلب :

صلاحية المعاملة : غير محدودة

تاريخ التقديم : 2022-07-05

تاريخ آخر تحديث : 2022-10-10

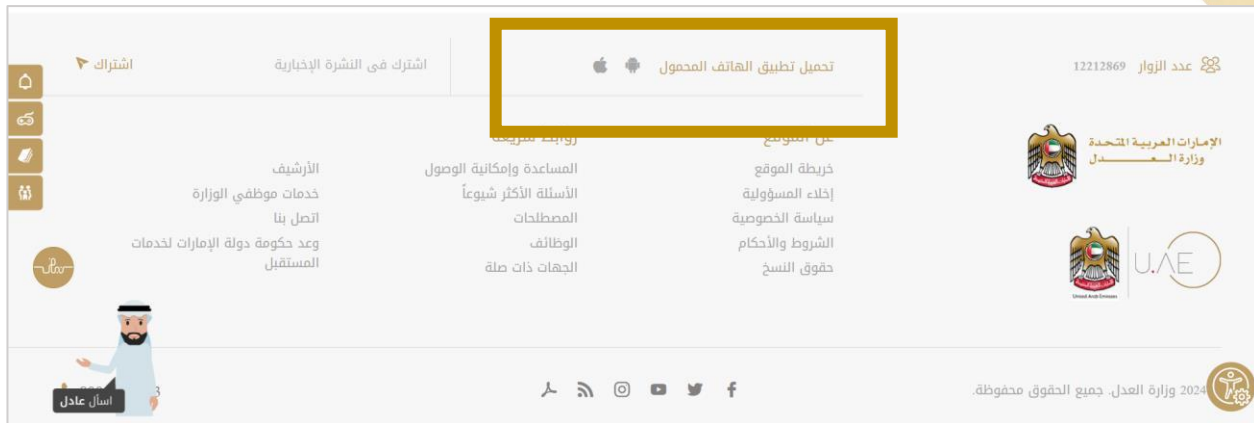
تم إنجاز المعاملة بنجاح و يمكنكم تحميل المعاملة النهائية



**ملاحظة:** الإجراءات والخطوات السابقة تنطبق على مختلف قنوات تقديم الخدمة.

## ❖ التقديم عن طريق تطبيق الهاتف المحمول لوزارة العدل:

يمكن تحميل تطبيق وزارة العدل من موقع وزارة العدل:

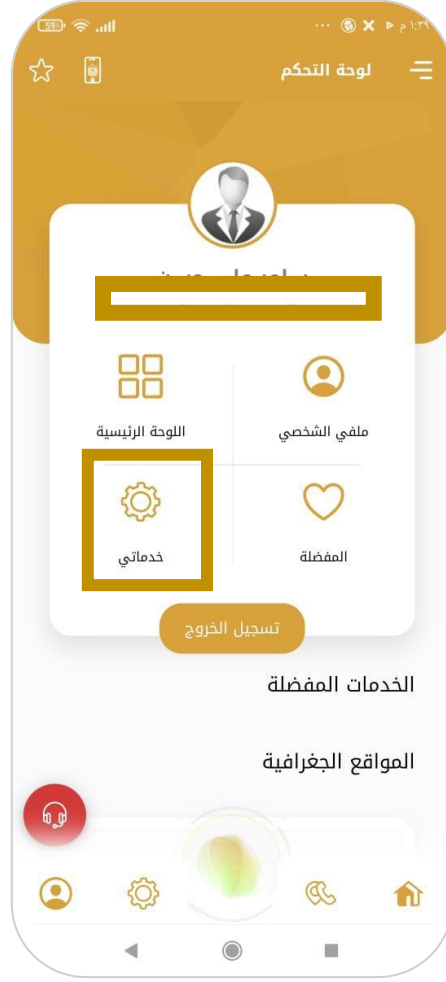


بعد تثبيت التطبيق على الهاتف المحمول بنجاح، يتم الضغط على تسجيل الدخول

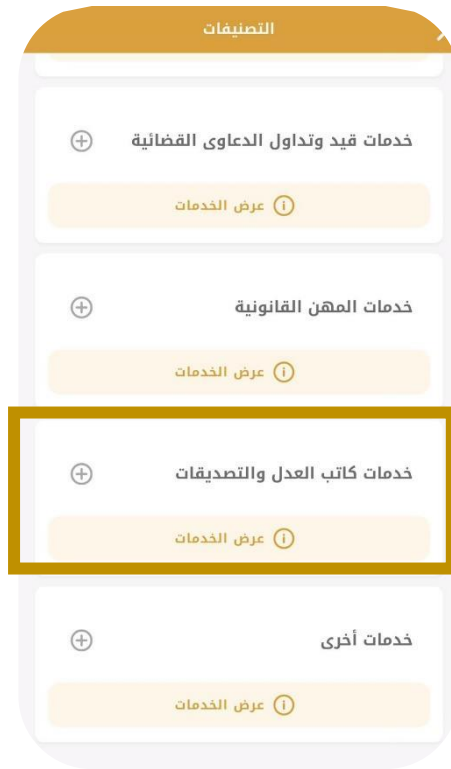




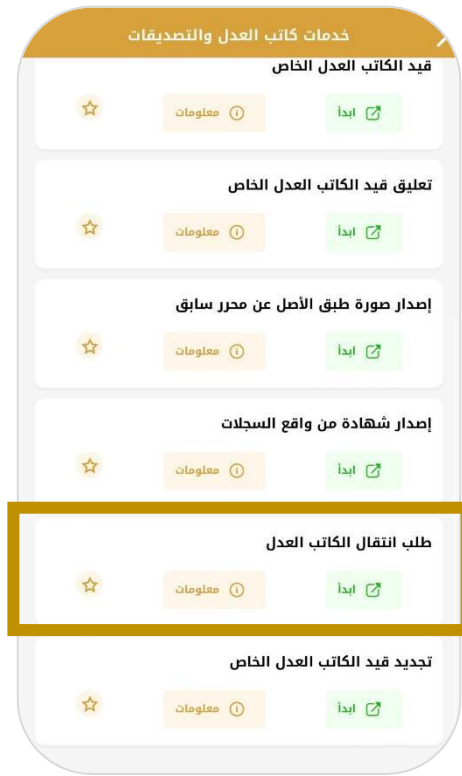
تظهر لوحة التحكم الخاصة بالمستخدم، يتم الضغط على "خدماتي"



يتم اختيار خدمات الكاتب العدل والتصديقات



-يتم اختيار خدمة طلب انتقال الكاتب العدل



عند الضغط على بدء الخدمة، تظهر شاشة تقديم الطلب

خدمات الكاتب العدل

طلب انتقال الكاتب العدل

منجز دفع مراجعة مسودة

4 3 2 1

الدليل الإرشادي للخدمة

نوع الوثيقة  
انتقال كاتب العدل

يرجى اختيار نوع الوثيقة من القائمة

النموذج  
انتقال كاتب العدل / أسباب صحية

يرجى اختيار نموذج من القائمة

لأطراف

-يتم اختيار أطراف المعاملة (الموكل، الوكيل،)

اختار أطراف المعاملة

\* تعني أن الحقل إلزامي

موكل\*

وصف الطرف  
موكل

يمكن تعديل وصف الطرف بما يناسب محتوى المعاملة

أنا أمثل هذا الطرف

البيانات الشخصية

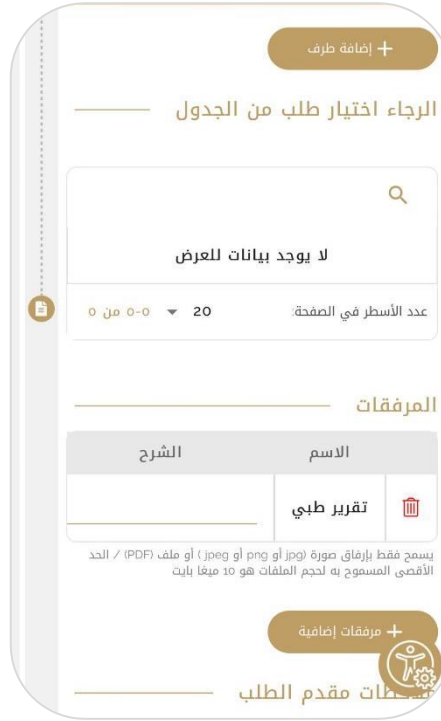
لا يوجد هوية إماراتية

يرجى إرفاق ملف يحوي الهوية الإماراتية

سيتم استخراج البيانات من الهوية الإماراتية  
يرجى إرفاق صورة أفقية واضحة لكلا وجهي الهوية

وكيل\*

- يطلب اختيار طلب من الجدول
- يمكن إضافة المرفقات المرتبطة بالطلب



- يمكن إضافة ملاحظات مقدم الطلب ان وجدت

- في حال الطلب متعلق بالمؤسسات الإصلاحية والعقابية يتم تحديد المؤسسة
- يتم الضغط على "إرسال الطلب"



